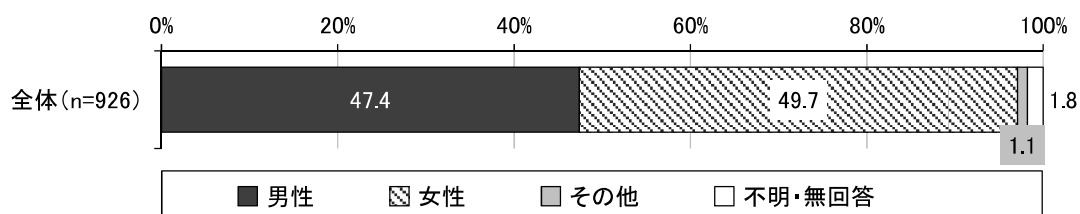


Ⅱ 小学生調査結果

Ⅰ あなたについて

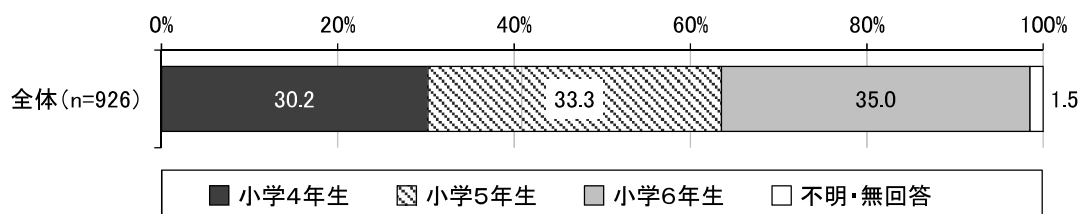
問1 あなたの性別をお答えください。(あてはまる番号1つに○)

「女性」が49.7%と最も高く、次いで「男性」が47.4%となっています。



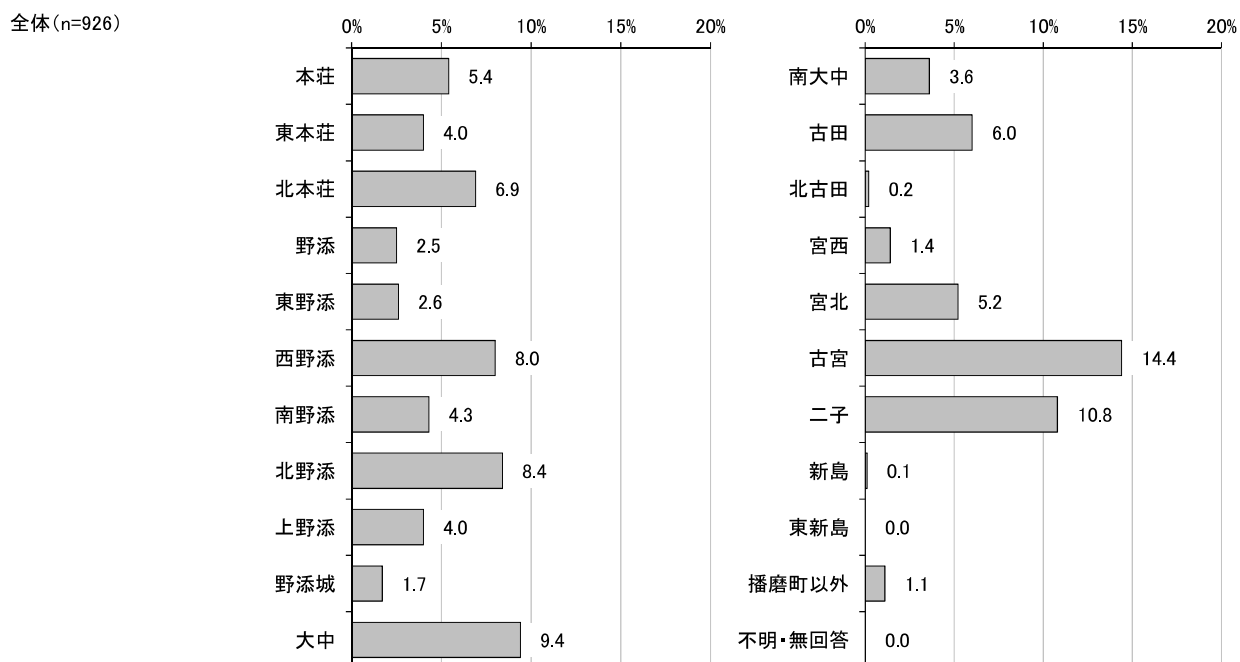
問2 あなたの学年を選んでください。(あてはまる番号1つに○)

「小学6年生」が35.0%と最も高く、次いで「小学5年生」が33.3%、「小学4年生」が30.2%となっています。



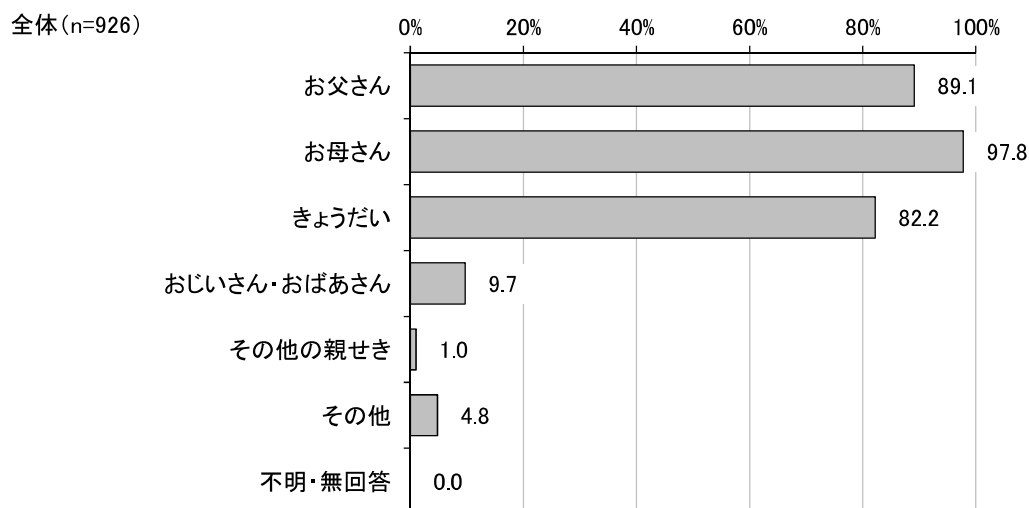
問3 あなたは今、どこに住んでいますか。(あてはまる番号1つに○)

「古宮」が14.4%と最も高く、次いで「二子」が10.8%、「大中」が9.4%となっています。



問4 あなたと一緒に住んでいる人を選んでください。(あてはまる番号ぜんぶに○)

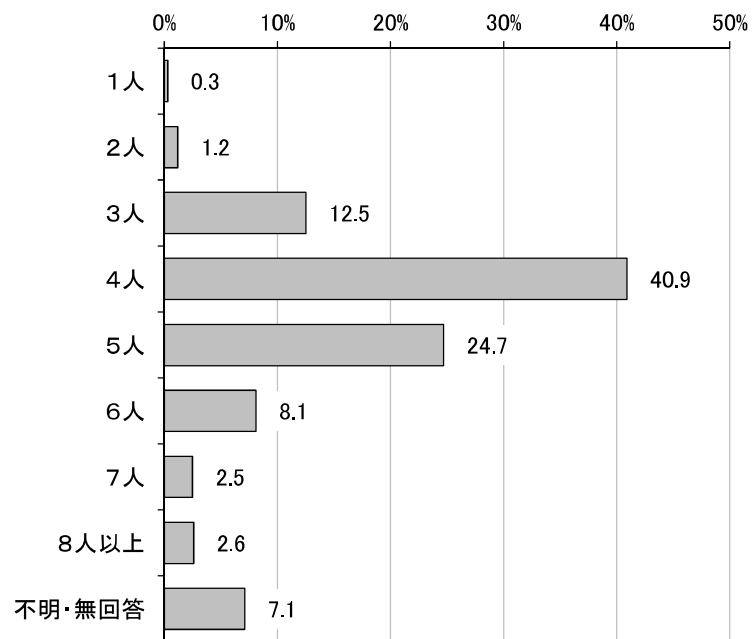
「お母さん」が97.8%と最も高く、次いで「お父さん」が89.1%、「きょうだい」が82.2%となっています。



問5 あなたと一緒に住んでいる家族は、あなたを足して全員で何人ですか。(数量回答)

「4人」が40.9%と最も高く、次いで「5人」が24.7%、「3人」が12.5%となっています。

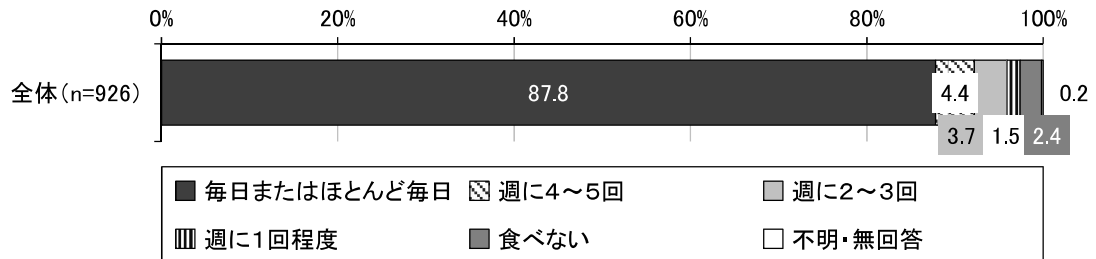
全体(n=926)



2 ふだんの生活について

問6 あなたは、週にどのくらい、朝ごはんを食べていますか。(あてはまる番号1つに○)

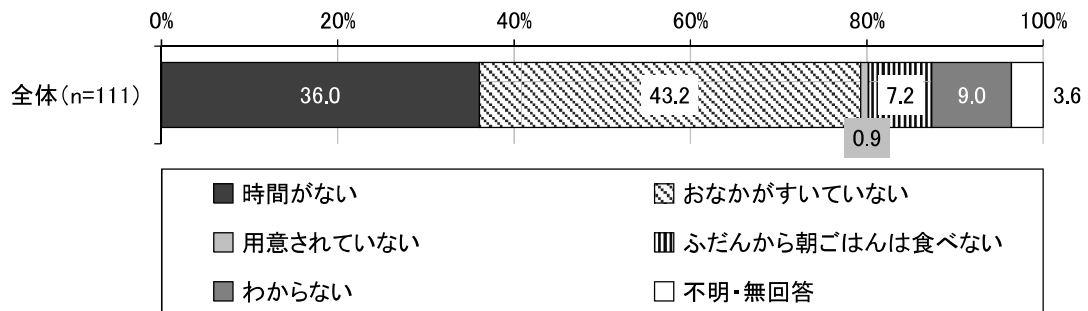
「毎日またはほとんど毎日」が87.8%と最も高く、次いで「週に4～5回」が4.4%、「週に2～3回」が3.7%となっています。



問6で「週に4～5回」～「食べない」と回答した方


問6-1 あなたが、朝ごはんを食べない理由は何ですか。(あてはまる番号1つに○)

「おなかがすいていない」が43.2%と最も高く、次いで「時間がない」が36.0%、「わからない」が9.0%となっています。



問7 あなたは、週にどのくらい、夜ごはんを食べていますか。(あてはまる番号1つに○)

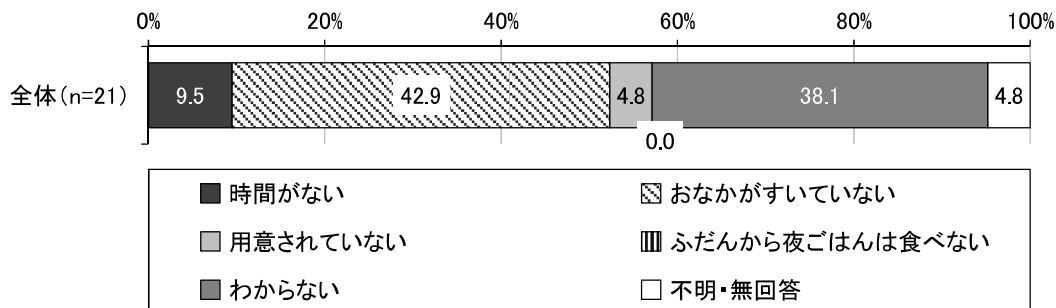
「毎日またはほとんど毎日」が97.1%と最も高く、次いで「週に4～5回」が1.8%、「週に2～3回」が0.4%となっています。



問7で「週に4～5回」～「食べない」と回答した方


問7-1 あなたが、夜ごはんを食べない理由はなんですか。(あてはまる番号1つに○)

「おなかがすいていない」が42.9%と最も高く、次いで「わからない」が38.1%、「時間がない」が9.5%となっています。



問8 あなたは、学校がお休みの日に昼ごはんを食べますか。(夏休みなどの長いお休みの日もふくみます。)(あてはまる番号1つに○)

「必ず食べる」が86.5%と最も高く、次いで「食べないことがある」が10.2%、「食べないことが多い」が1.6%となっています。

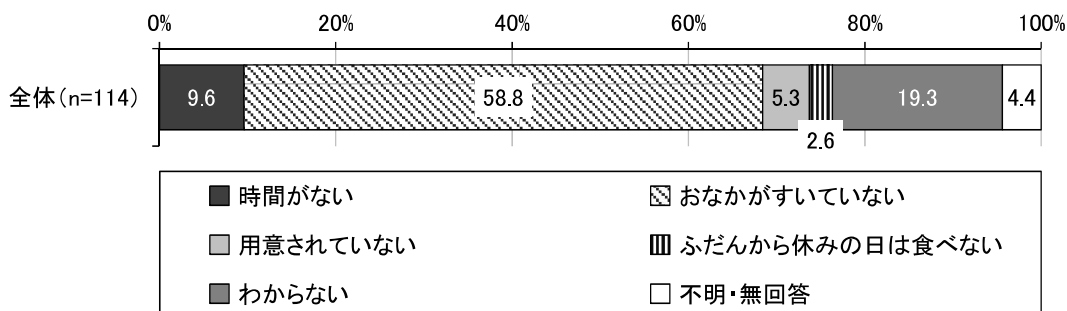


問8で「食べないことがある」～「わからない」と回答した方

問8-1 あなたが、学校がお休みの日に昼ごはんを食べない理由はなんですか。


(あてはまる番号1つに○)

「おなかがすいていない」が58.8%と最も高く、次いで「わからない」が19.3%、「時間がない」が9.6%となっています。



問9 あなたは、学校での生活が楽しいと思いますか。(あてはまる番号1つに○)

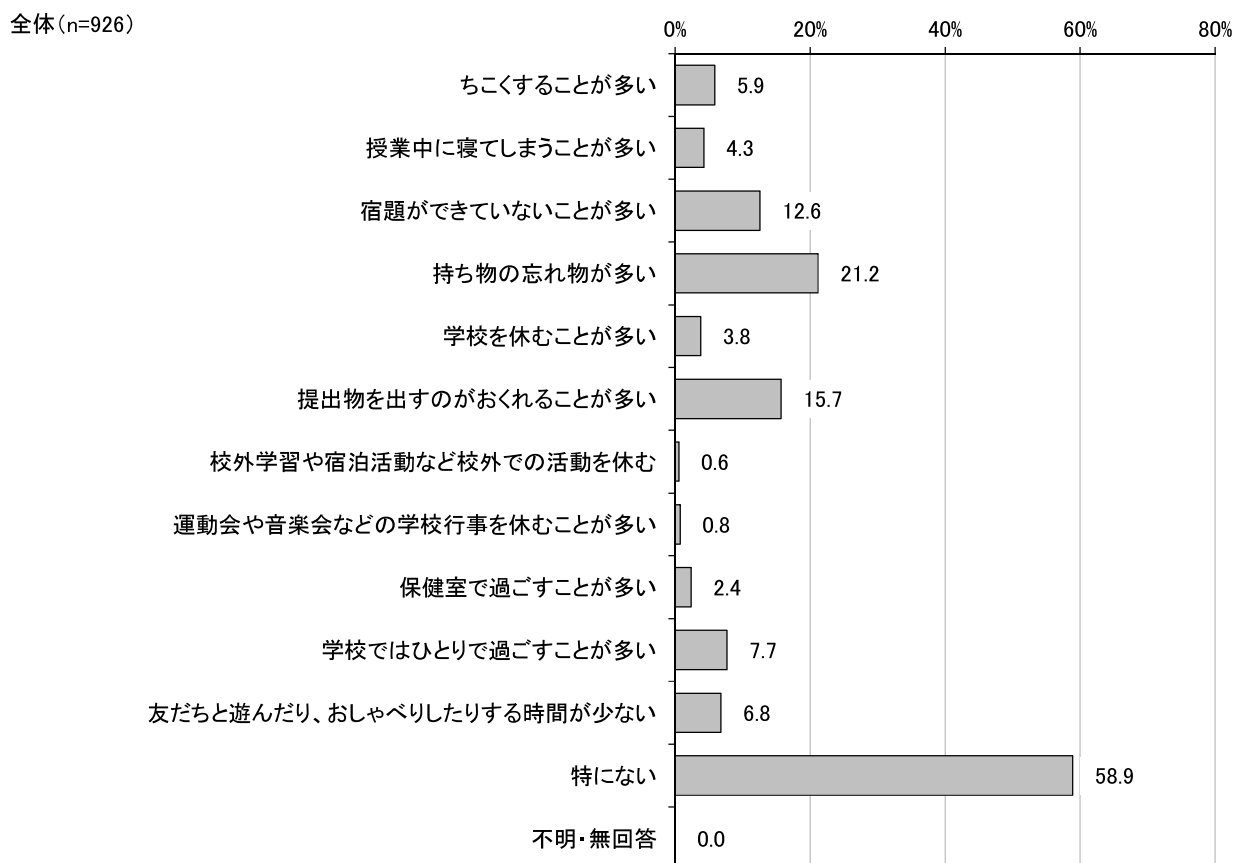
「楽しい」が69.4%と最も高く、次いで「どちらでもない」が20.2%、「楽しくない」が7.3%となっています。



問10 あなたは、学校での生活や行事などで次のようなことがありますか。

(あてはまる番号ぜんぶに○)

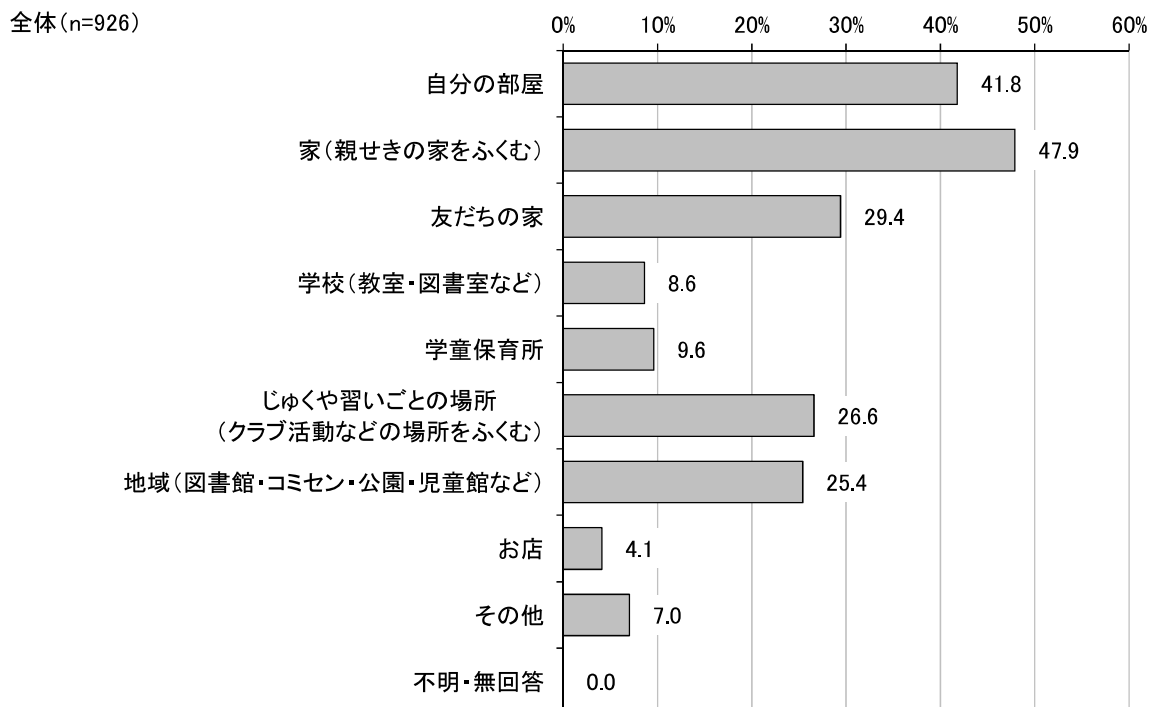
「特にない」が58.9%と最も高く、次いで「持ち物の忘れ物が多い」が21.2%、「提出物を出すのがおくれることが多い」が15.7%となっています。



問 11 あなたは、放課後などの自由時間に、どこで過ごすことが多いですか。

(あてはまる番号を3つまで○)

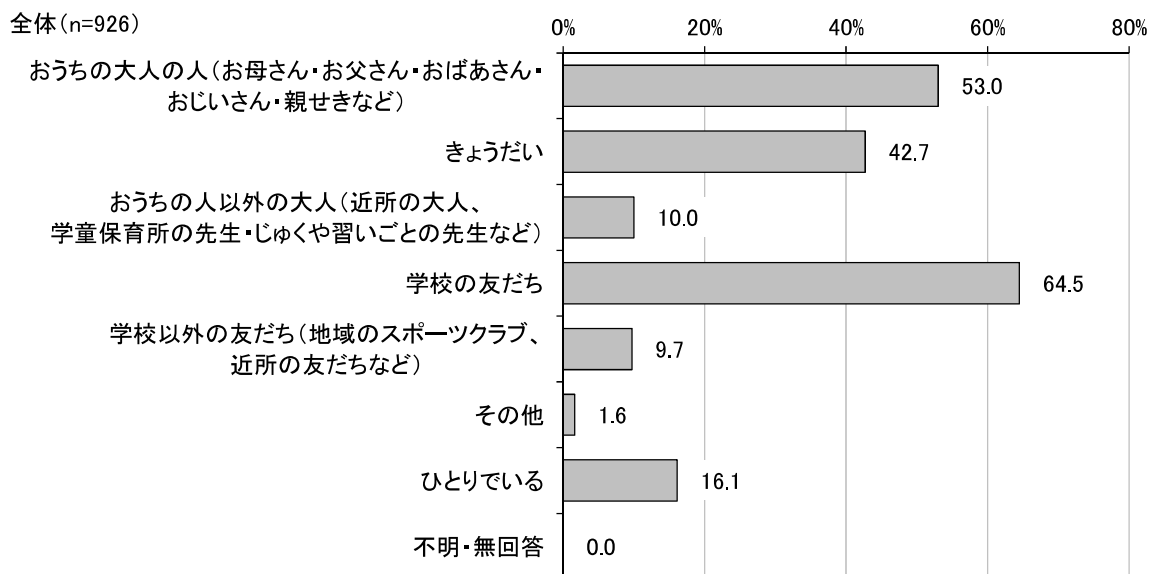
「家(親せきの家をふくむ)」が47.9%と最も高く、次いで「自分の部屋」が41.8%、「友だちの家」が29.4%となっています。



問 12 あなたは、放課後などの自由時間に、だれと過ごすことが多いですか。

(あてはまる番号ぜんぶに○)

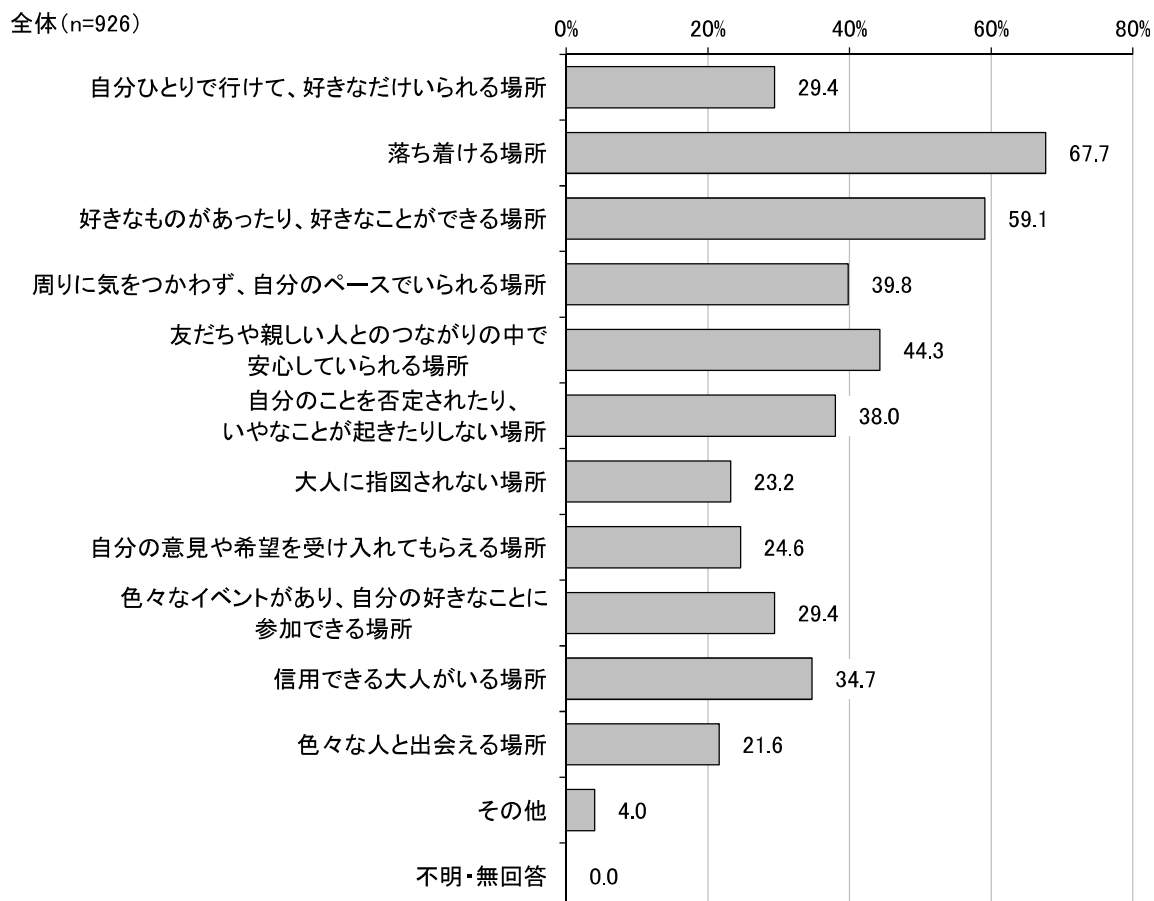
「学校の友だち」が64.5%と最も高く、次いで「おうちの大人の人(お母さん・お父さん・おばあさん・おじいさん・親せきなど)」が53.0%、「きょうだい」が42.7%となっています。



3 居場所について

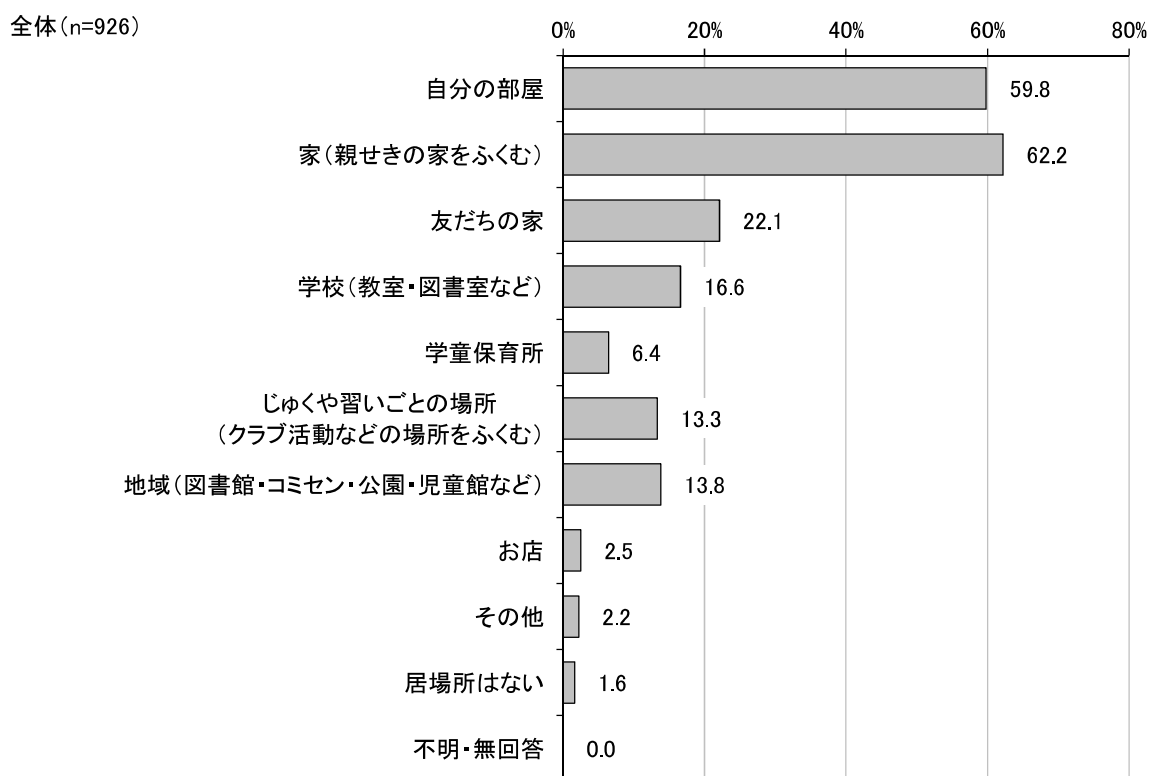
問 13 あなたにとっての「居場所」とは、どんな所ですか。(あてはまる番号ぜんぶに○)

「落ち着ける場所」が 67.7%と最も高く、次いで「好きなものがあったり、好きなことができる場所」が 59.1%、「友だちや親しい人とのつながりの中で安心していられる場所」が 44.3%となっています。



問 14 あなたにとっての「居場所」は、次のうちどこですか。(あてはまる番号を3つまで○)

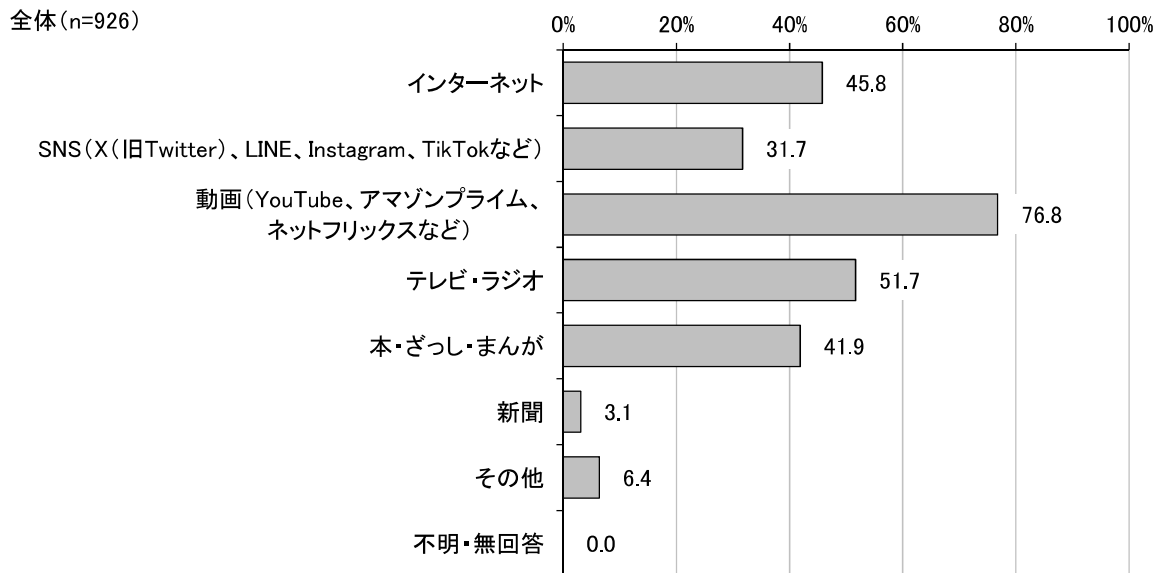
「家(親せきの家をふくむ)」が62.2%と最も高く、次いで「自分の部屋」が59.8%、「友だちの家」が22.1%となっています。



4 メディアの利用について

問 15 次の中で、あなたがよく利用しているものは何ですか。(あてはまる番号ぜんぶに○)

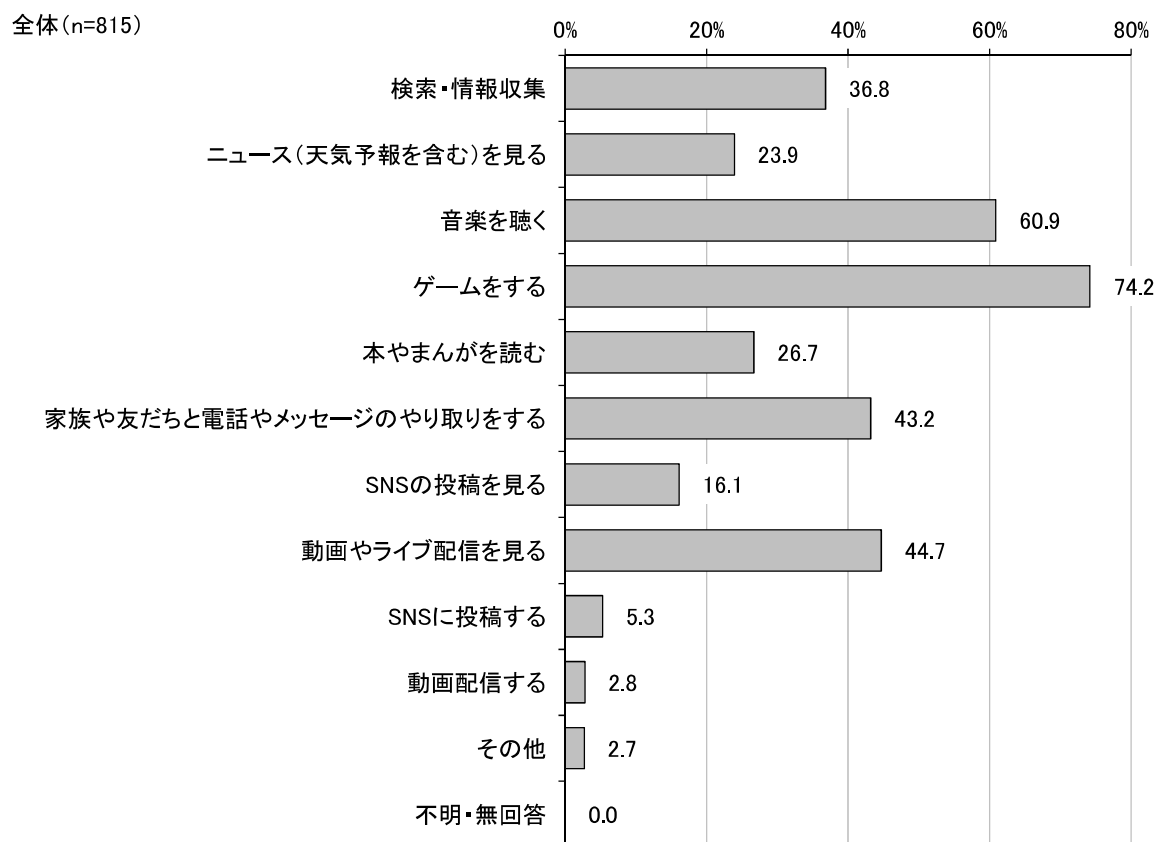
「動画 (YouTube、アマゾンプライム、Netflixなど)」が 76.8%と最も高く、次いで「テレビ・ラジオ」が 51.7%、「インターネット」が 45.8%となっています。



問 15 で「インターネット」「SNS」「動画」と回答した方

問 15-1 どんなことをしていますか。(あてはまる番号全てに○)

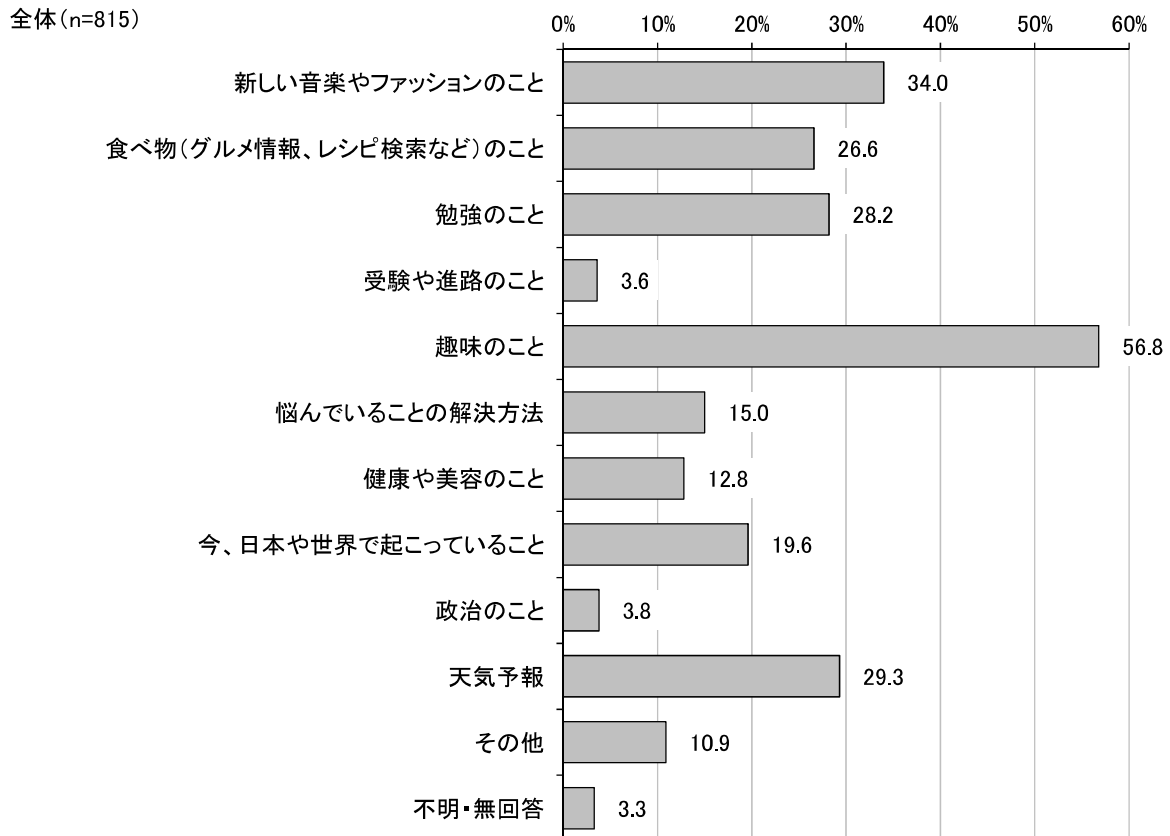
「ゲームをする」が 74.2%と最も高く、次いで「音楽を聴く」が 60.9%、「動画やライブ配信を見る」が 44.7%となっています。



問 15 で「インターネット」「SNS」「動画」と回答した方

問 15-2 主にどんな知識や情報を調べていますか。(あてはまる番号全てに○)

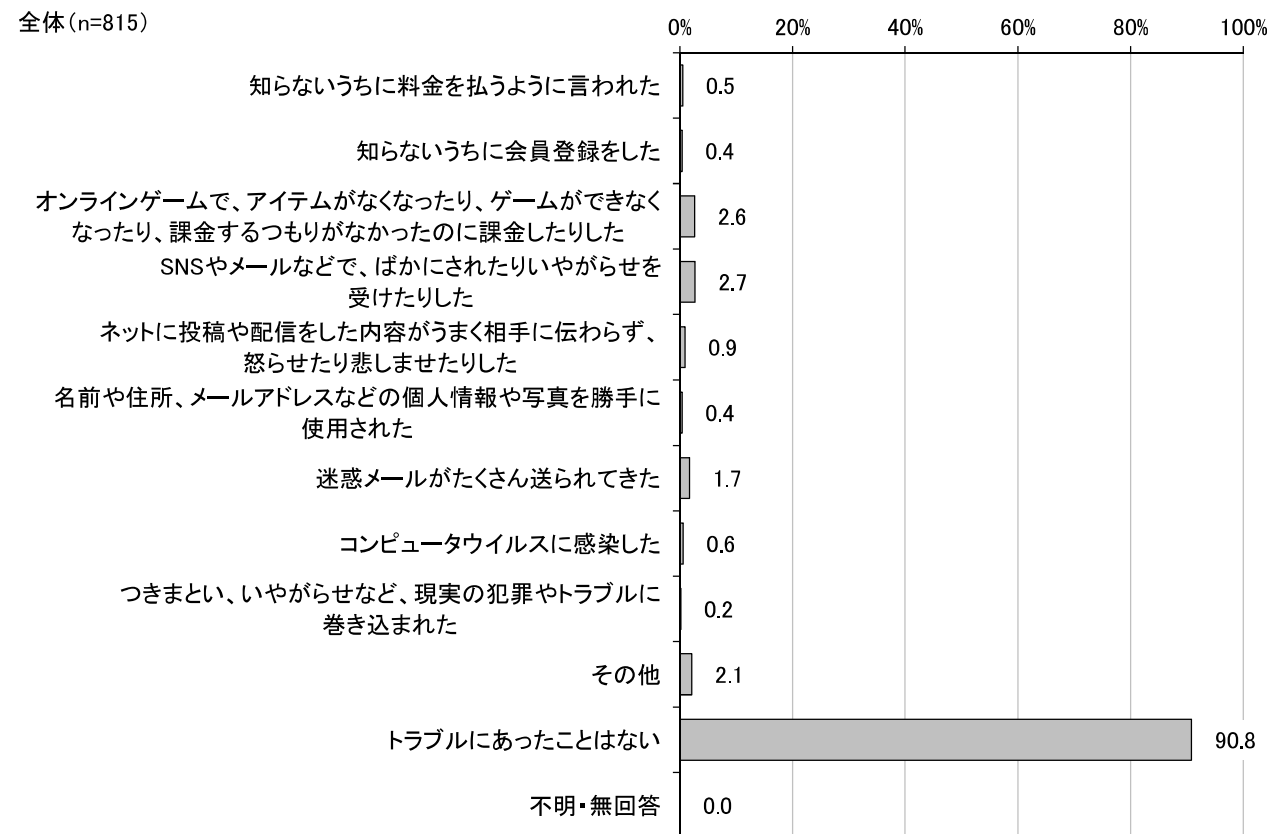
「趣味のこと」が 56.8%と最も高く、次いで「新しい音楽やファッションのこと」が 34.0%、「天気予報」が 29.3%となっています。



問 15 で「インターネット」「SNS」「動画」と回答した方

問 16 あなたは、インターネットやSNSなどを利用して、次のようなトラブルにあったことがありますか。(あてはまる番号ぜんぶに○)

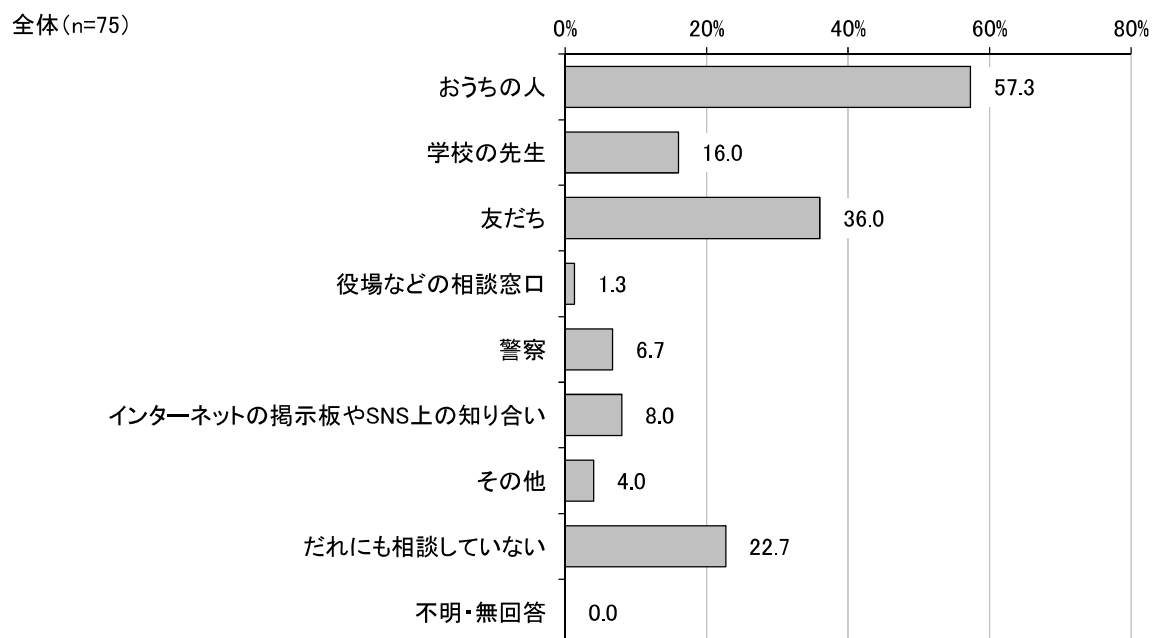
「トラブルにあったことはない」が 90.8%と最も高く、次いで「SNS やメールなどで、ばかにされたりいやがらせを受けたりした」が 2.7%、「オンラインゲームで、アイテムがなくなったり、ゲームができなくなったり、課金するつもりがなかったのに課金したりした」が 2.6%となっています。



問 16 で「トラブルにあったことはない」以外を回答した方

問 16- 1 あなたは、インターネット上のトラブルにあったとき、だれ（どこ）に相談しましたか。
（あてはまる番号ぜんぶに○）

「おうちの人」が 57.3%と最も高く、次いで「友だち」が 36.0%、「だれにも相談していない」が 22.7% となっています。

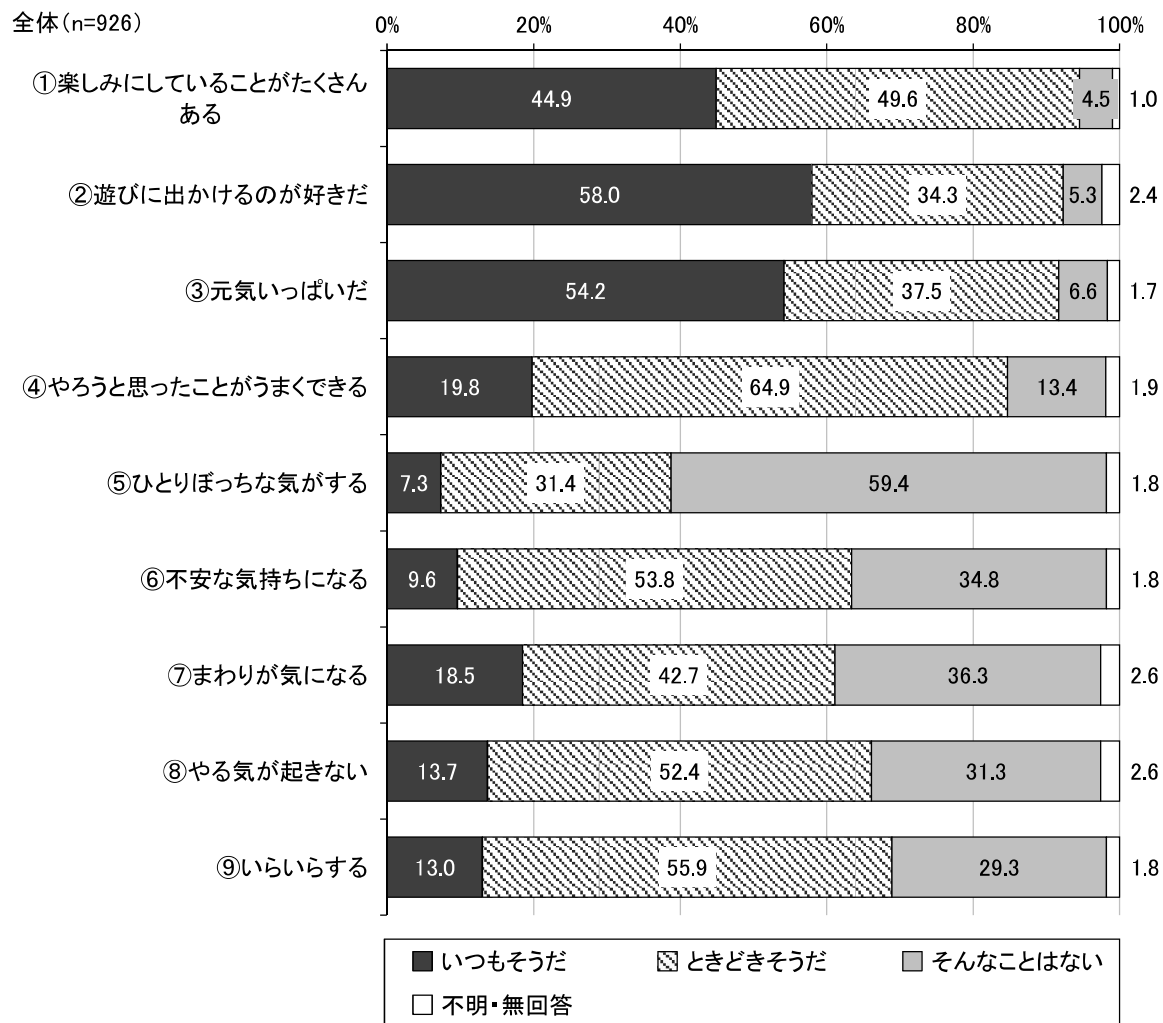


5 健康について

問 17 あなたが、この1週間、どんな気持ちや状況だったのか、教えてください。

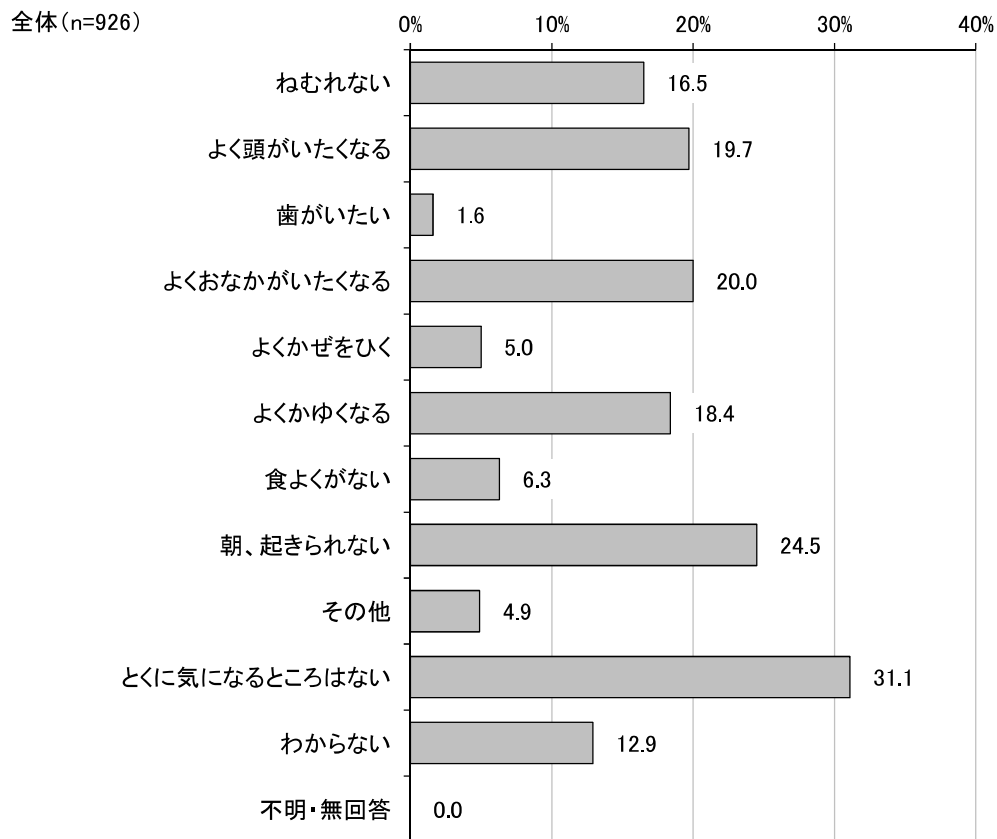
(あてはまる番号1つに○)

【②遊びに出かけるのが好きだ】【③元気いっぱいだ】では「いつもそうだ」、【⑤ひとりぼちな気がする】では「そんなことはない」、その他の項目では「ときどきそうだ」が最も高くなっています。



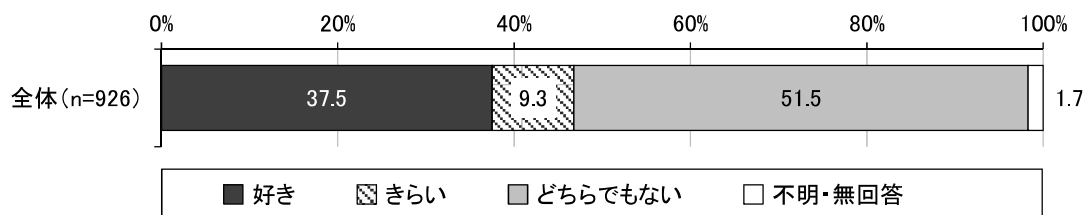
問 18 あなたは、自分の体の状態で気になることはありますか。(あてはまる番号ぜんぶに○)

「とくに気になるところはない」が31.1%と最も高く、次いで「朝、起きられない」が24.5%、「よくおなかがいたくなる」が20.0%となっています。



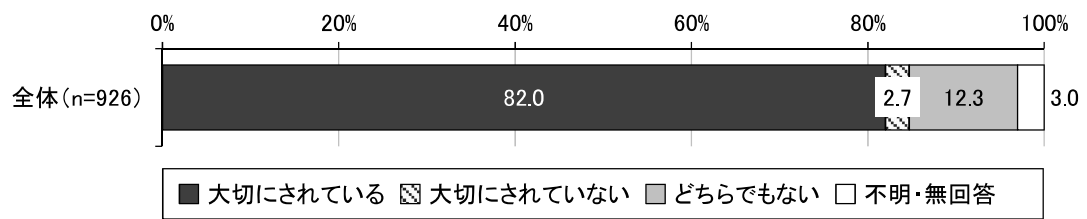
問 19 自分のことをどのように思いますか。(あてはまる番号1つに○)

「どちらでもない」が51.5%と最も高く、次いで「好き」が37.5%、「きれい」が9.3%となっています。



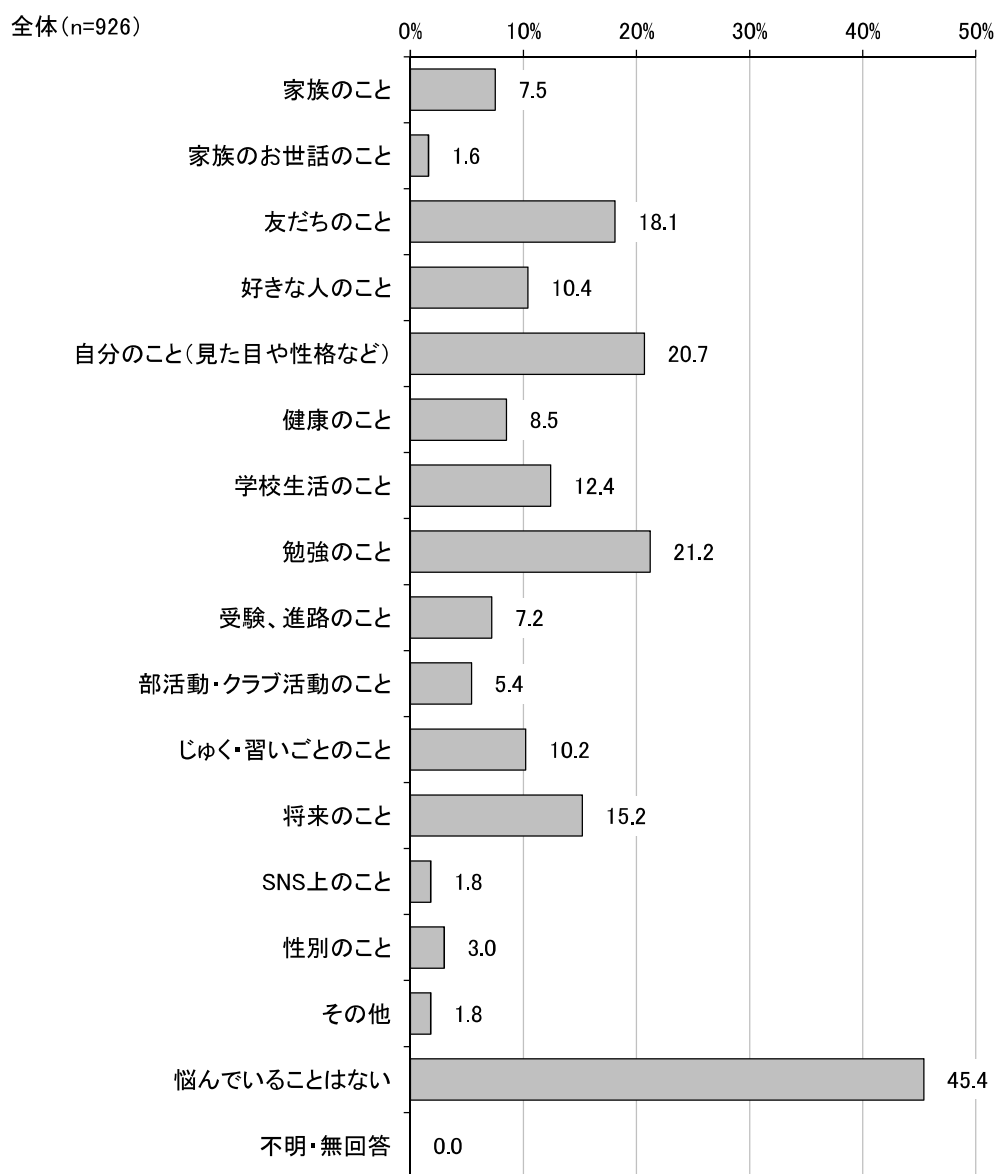
問 20 あなたは家族や周りの大人に大切にされていると思いますか。(あてはまる番号 1 つに○)

「大切にされている」が 82.0%と最も高く、次いで「どちらでもない」が 12.3%、「大切にされていない」が 2.7%となっています。



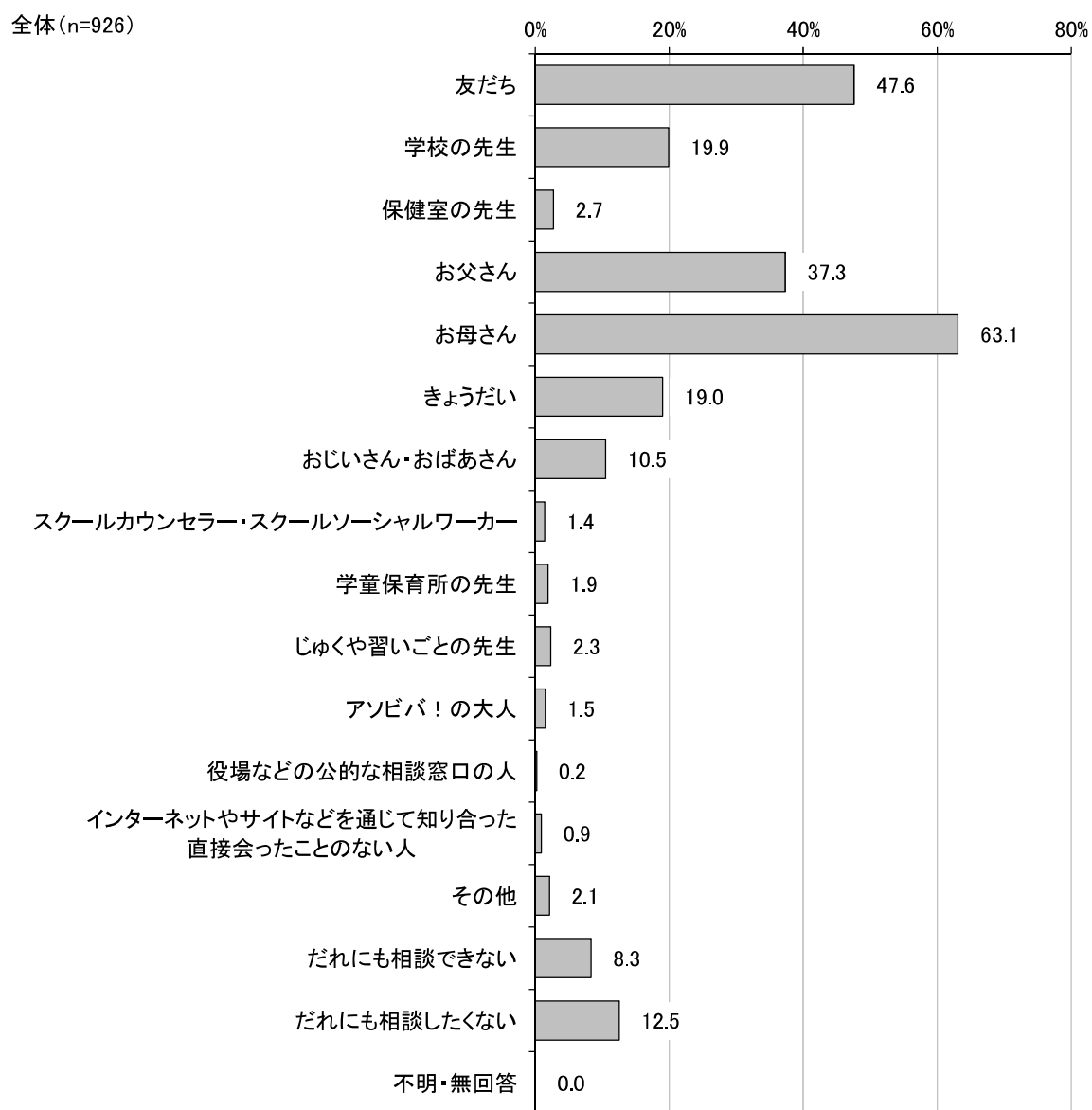
問 21 今、悩んでいることがありますか。(あてはまる番号ぜんぶに○)

「悩んでいることはない」が45.4%と最も高く、次いで「勉強のこと」が21.2%、「自分のこと（見た目や性格など）」が20.7%となっています。



問 22 悩んでいるときや困っているときはだれに相談しますか。(あてはまる番号ぜんぶに○)


「お母さん」が 63.1%と最も高く、次いで「友だち」が 47.6%、「お父さん」が 37.3%となっています。



6 違法薬物について

問 23 違法薬物について知っていることはどれですか。(知っているものぜんぶに○)

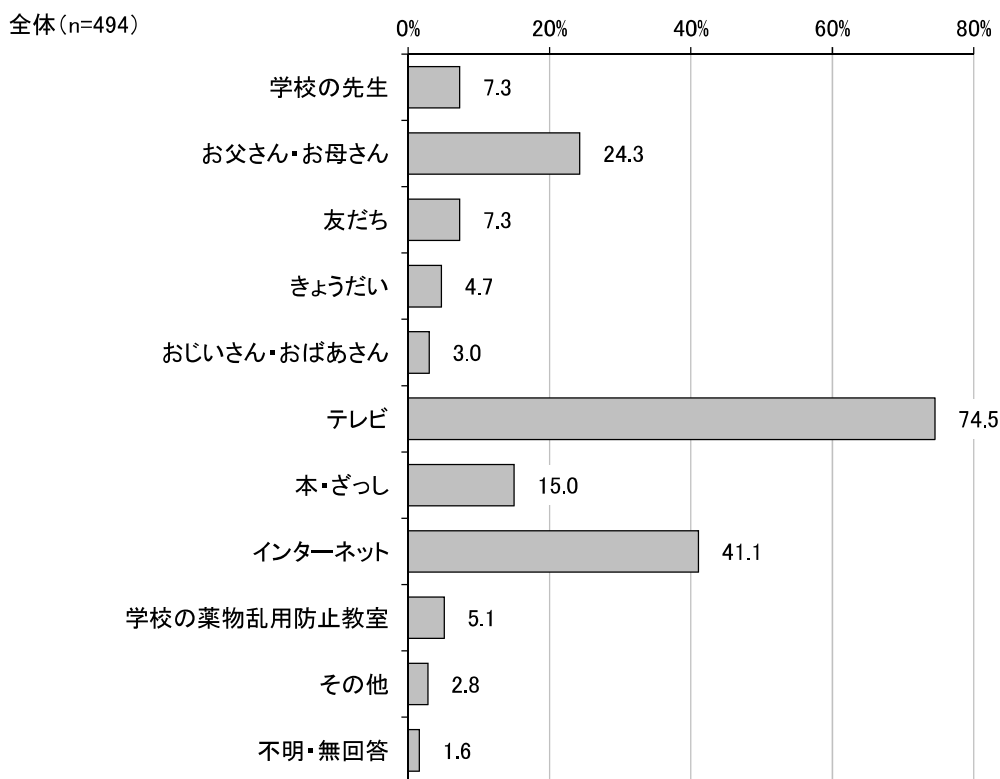
「知っているものはない」が46.7%と最も高く、次いで「法律で厳しく罰せられる」が43.6%、「1回使用しただけで、何回も繰り返して使用したくなる」が38.3%となっています。



問 23 で「知っているものはない」以外を回答した方

問 24 違法薬物についての情報はどこで得ましたか。(あてはまる番号ぜんぶに○)

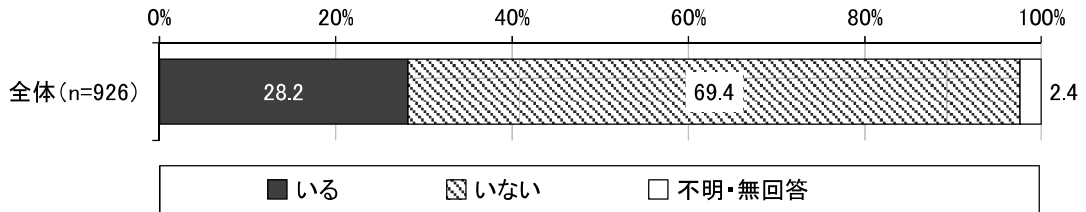
「テレビ」が74.5%と最も高く、次いで「インターネット」が41.1%、「お父さん・お母さん」が24.3%となっています。



7 家族のお世話について

問 25 あなたが中心となって、お世話をしている家族の人はいますか。(あてはまる番号 1 つに○)

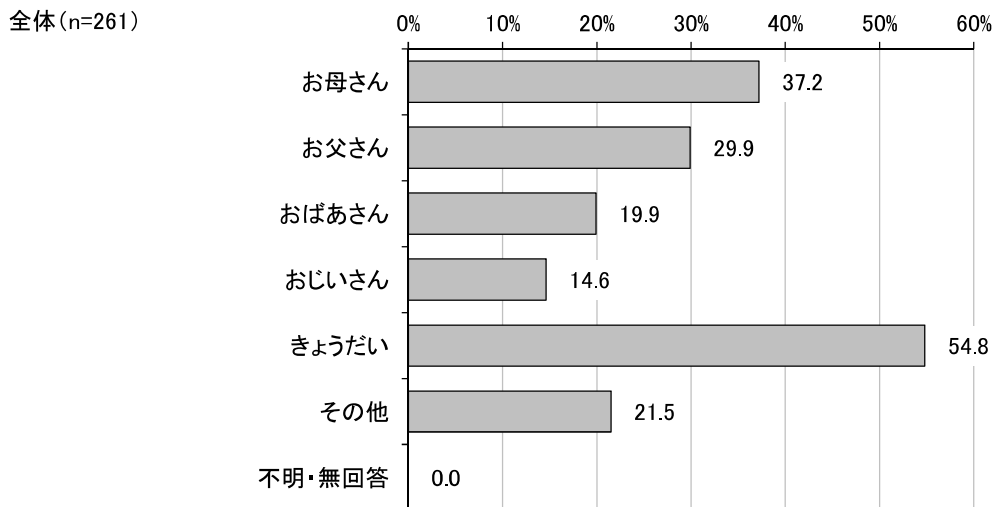
「いない」が 69.4%と、「いる」の 28.2%を上回っています。



問 25 で「いる」と回答した方

問 25-1 あなたがお世話をしている人は、だれですか。(あてはまる番号ぜんぶに○)

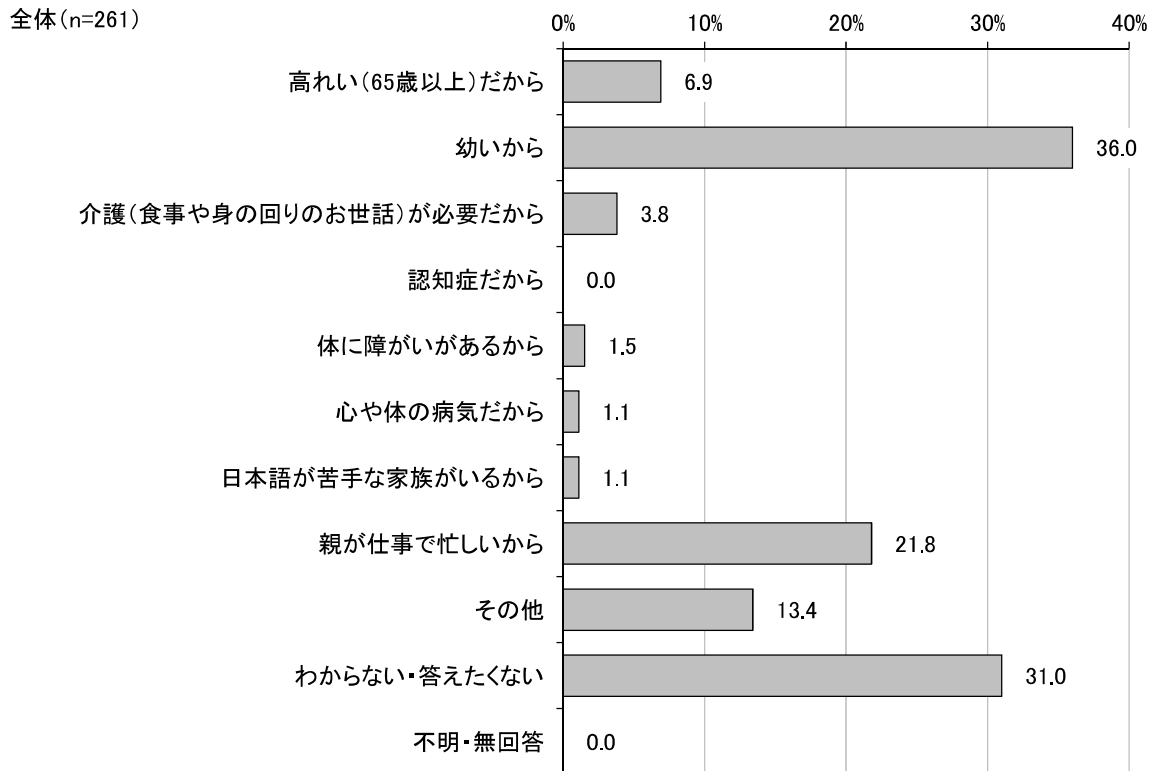
「きょうだい」が 54.8%と最も高く、次いで「お母さん」が 37.2%、「お父さん」が 29.9%となっています。



問 25 で「いる」と回答した方

問 25-2 あなたがお世話をしている理由はなんですか。(あてはまる番号ぜんぶに○)

「若いから」が 36.0%と最も高く、次いで「わからない・答えたくない」が 31.0%、「親が仕事で忙しいから」が 21.8%となっています。

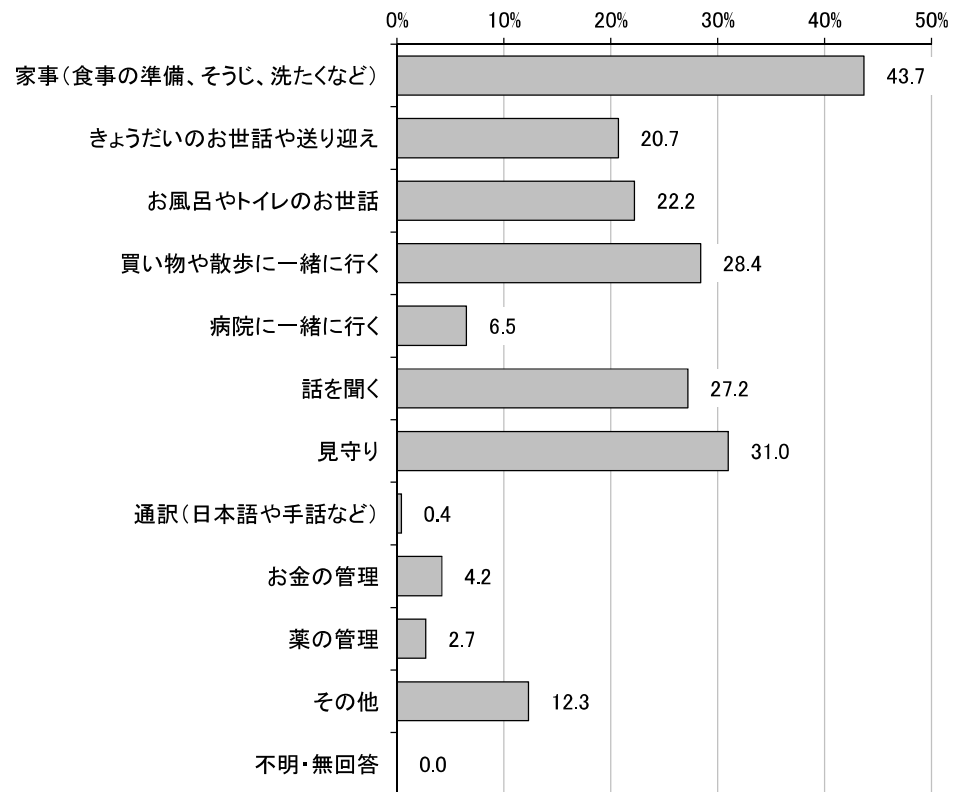


問 25 で「いる」と回答した方

問 25-3 あなたはどのようなお世話をしていますか。(あてはまる番号ぜんぶに○)

「家事(食事の準備、そうじ、洗たくなど)」が 43.7%と最も高く、次いで「見守り」が 31.0%、「買い物や散歩と一緒にいく」が 28.4%となっています。


全体(n=261)



問 25 で「いる」と回答した方

問 25-4 あなたはどのくらいお世話していますか。(あてはまる番号 1 つに○)

「ほぼ毎日」が 39.1%と最も高く、次いで「週に 3～5 日程度」が 20.7%、「週に 1～2 日程度」が 14.2%となっています。

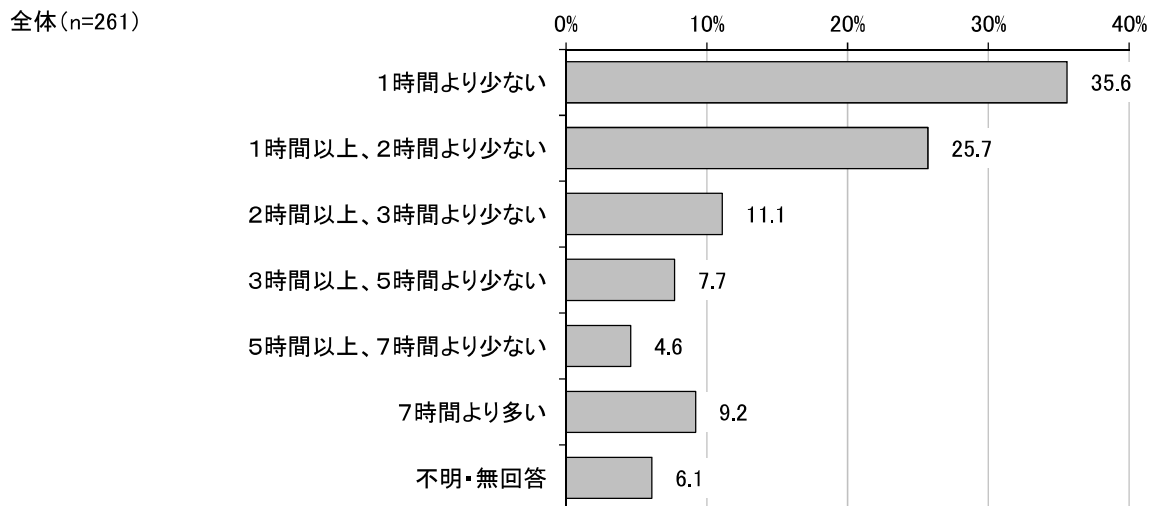


問 25 で「いる」と回答した方

問 25-5 あなたは学校がある日に、1日のうちどれくらいお世話をしていますか。

(あてはまる番号1つに○)

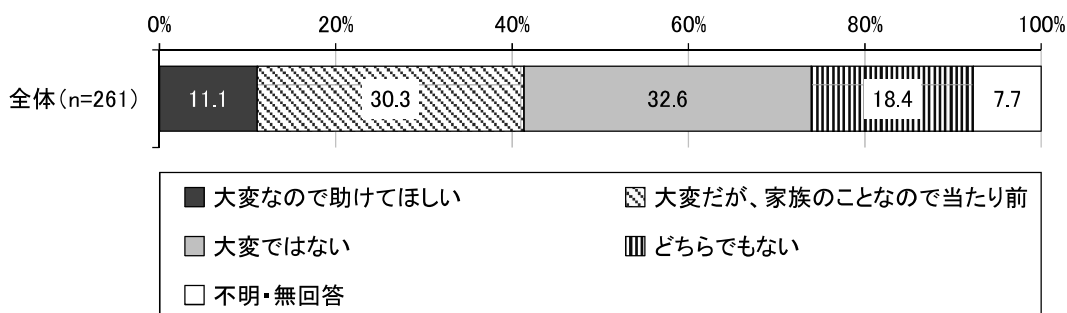
「1時間より少ない」が35.6%と最も高く、次いで「1時間以上、2時間より少ない」が25.7%、「2時間以上、3時間より少ない」が11.1%となっています。



問 25 で「いる」と回答した方

問 25-6 あなたは、お世話をすることをどう思っていますか。(あてはまる番号1つに○)

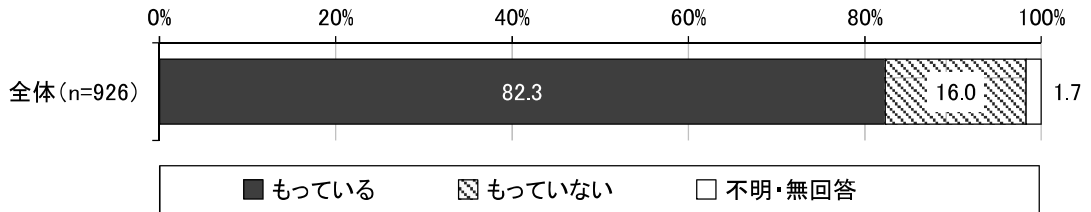
「大変ではない」が32.6%と最も高く、次いで「大変だが、家族のことなので当たり前」が30.3%、「どちらでもない」が18.4%となっています。



8 あなたの将来のことについて

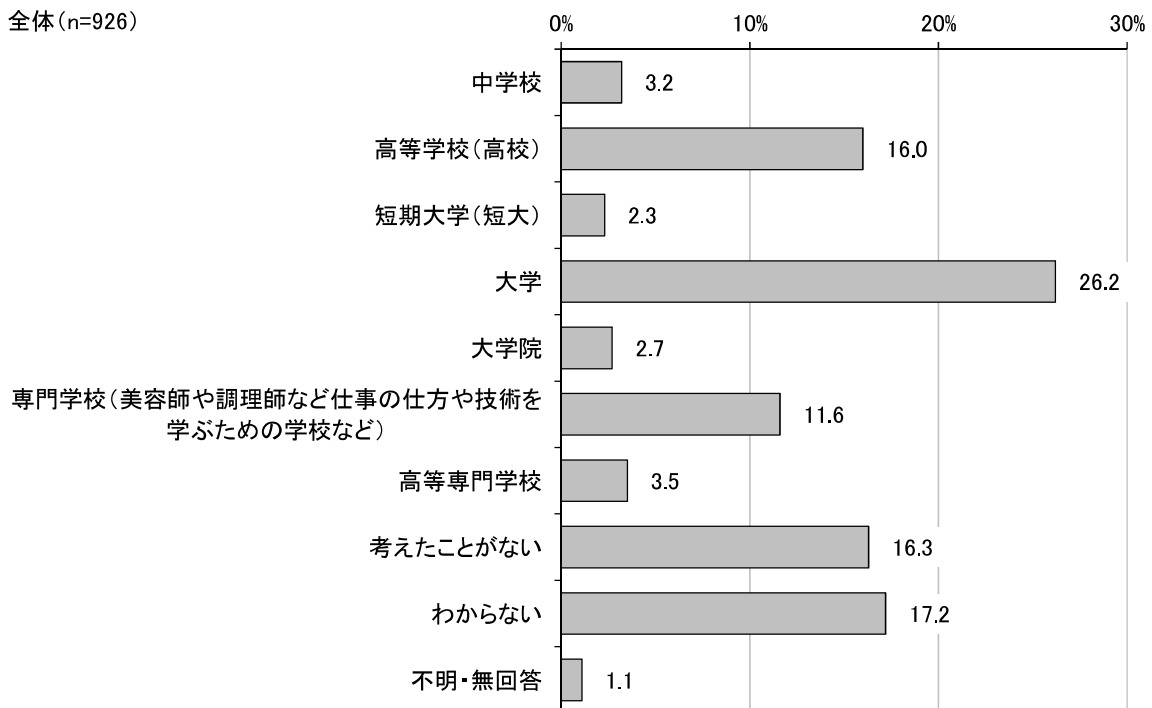
問 26 あなたは、将来の夢や目標をもっていますか。(あてはまる番号 1 つに○)

「もっている」が 82.3%と、「もっていない」の 16.0%を上回っています。



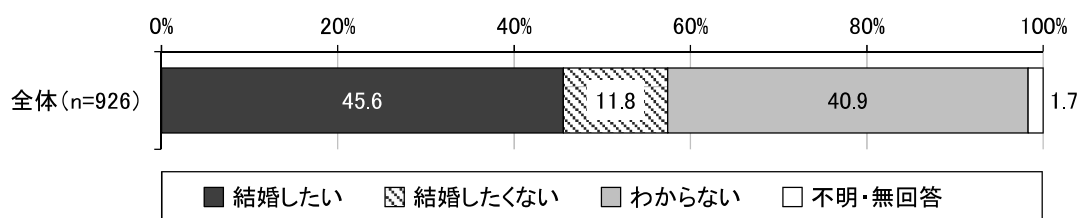
問 27 あなたは、将来どの学校まで行きたいと思いますか。(あてはまる番号 1 つに○)

「大学」が 26.2%と最も高く、次いで「わからない」が 17.2%、「考えたことがない」が 16.3%となっています。



問 28 あなたは、将来結婚したいと思いますか。(あてはまる番号 1 つに○)

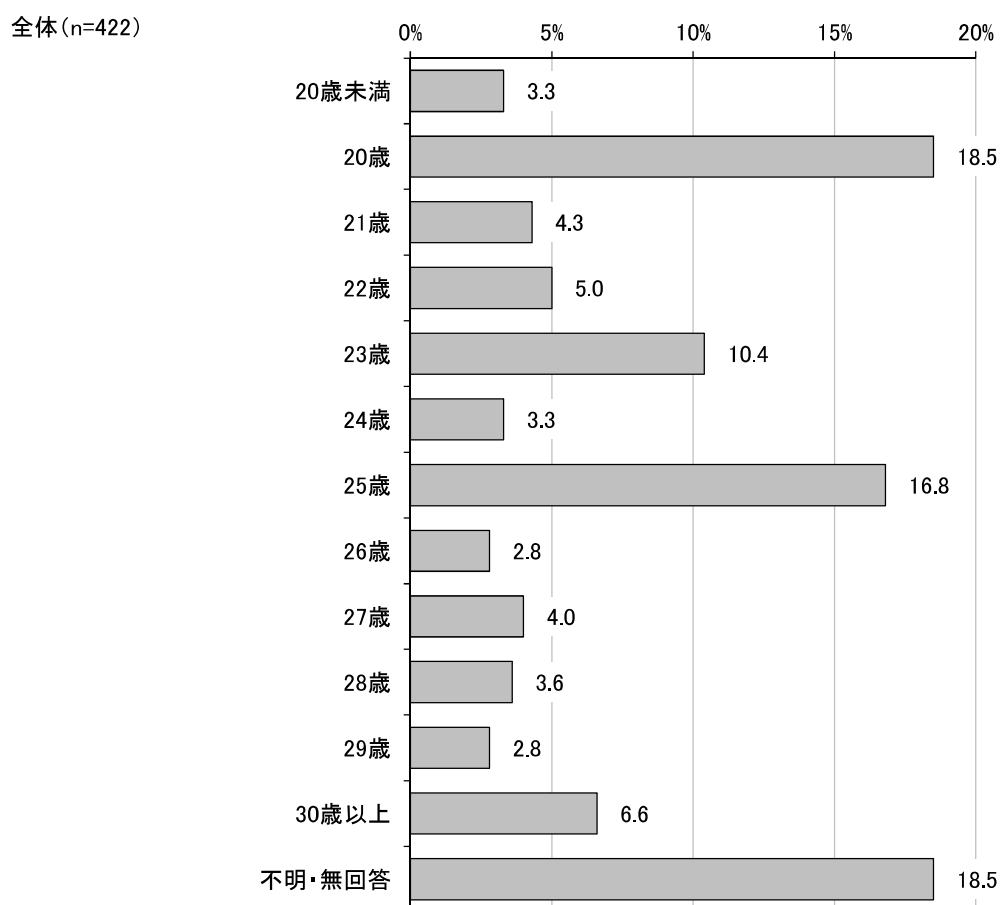
「結婚したい」が 45.6%と最も高く、次いで「わからない」が 40.9%、「結婚したくない」が 11.8%となっています。



問 28 で「結婚したい」と回答した方

問 28- 1 あなたは、何歳くらいで結婚したいと思いますか。(数量回答)

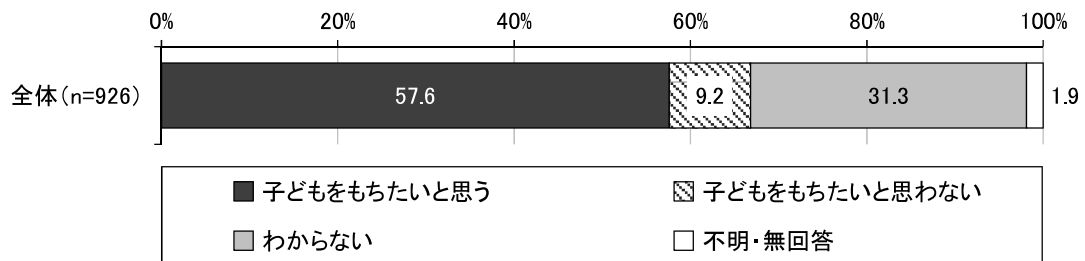
「20歳」が 18.5%と最も高く、次いで「25歳」が 16.8%、「23歳」が 10.4%となっています。



問 29 あなたが子どもをもつことについて、あなたはどのように思いますか。

(あてはまる番号 1 つに○)


「子どもをもちたいと思う」が 57.6%と最も高く、次いで「わからない」が 31.3%、「子どもをもちたいと思わない」が 9.2%となっています。



9 子どもが意見を表明する権利について

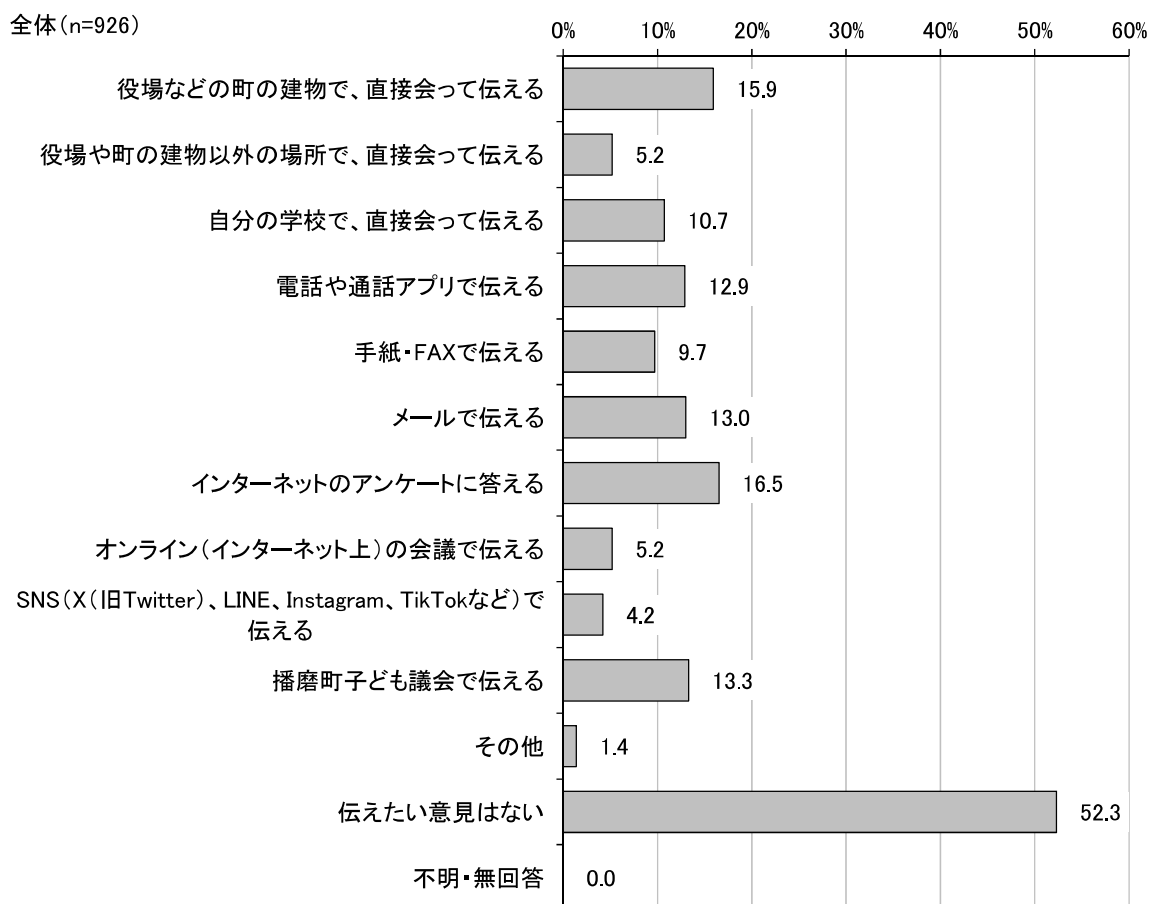
問 30 あなたは、「子どもの権利」について知っていますか。(あてはまる番号 1 つに○)

「聞いたことがあるが、内容はよくわからない」が 34.9%と最も高く、次いで「知らない」が 31.7%、「知っている」が 31.6%となっています。



問 31 あなたには「意見を表明する権利」（自分に関係のあることについて自由に意見を表すことができる権利）があります。どんな方法や手段があれば、播磨町（役場）に対して、自分の意見を伝えやすいと思いますか。（あてはまる番号ぜんぶに○）

「伝えたい意見はない」が 52.3%と最も高く、次いで「インターネットのアンケートに答える」が 16.5%、「役場などの町の建物で、直接会って伝える」が 15.9%となっています。



問 32 あなたは、どんな工夫やルールがあれば、播磨町（役場）に対して、自分の意見を伝えやすいと思いますか。（あてはまる番号全てに○）

「伝えたい意見はない」が 43.7%と最も高く、次いで「自分の名前などがだれか知られずに伝えることができる」が 30.5%、「意見を伝える場に、友だちや知り合いと一緒に参加できる」が 21.2%となっています。

