

第4次播磨町総合計画 進捗評価レポート

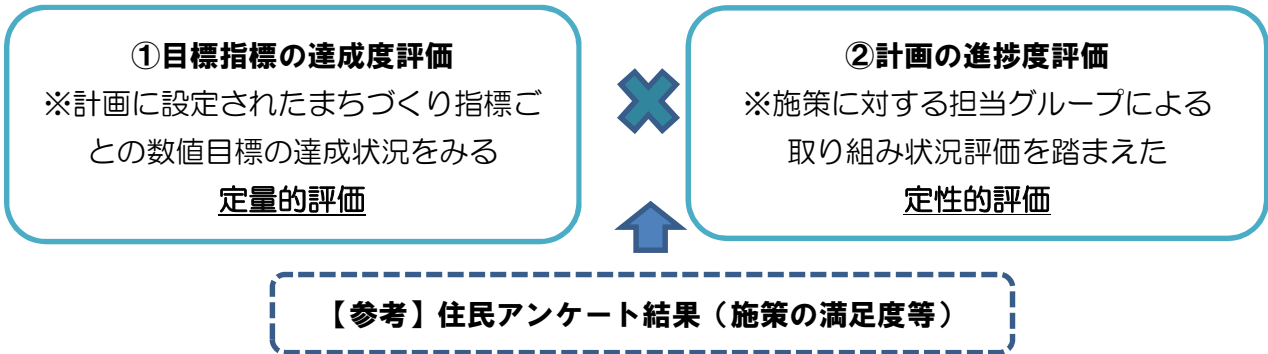
目次

1. 計画の進捗度評価について	1
(1) 評価方法.....	1
(2) 「①目標指標の達成度評価」の手法.....	1
(3) 「②計画の進捗度評価」の手法.....	2
2. 総合評価	3
3. まちづくり指標の達成度評価	4
(1) 基本目標1 豊かな心と人を育むまち.....	4
(2) 基本目標2 やすらぎがあり、健やかに暮らせるまち.....	5
(3) 基本目標3 人や環境にやさしく、快適なまち.....	7
(4) 基本目標4 つながりを大切にするまち.....	8
(5) 基本目標5 健全な行政経営による持続可能なまち.....	8
4. 計画の進捗度評価	9
(1) 目標指標単位の評価.....	9
(2) 政策単位の評価.....	10
(3) 施策単位の評価.....	11

1. 計画の進捗度評価について

(1) 評価方法

○第4次播磨町総合計画の各項に設定しているまちづくり指標の達成状況を評価するとともに、各項に位置付ける施策の取組状況について評価を行い、その積み上げにより計画全体の進捗状況の評価を行った。



(2) 「①目標指標の達成度評価」の手法

○まちづくり指標の達成度評価に当たっては、計画に設定された120のまちづくり指標の達成率について、次の手法により算出・評価を行い、結果をとりまとめた。

<目標指標の達成度評価の考え方>

○第4次播磨町総合計画においては、各施策にまちづくり指標が設定されており、それぞれの指標の性格を踏まえ、達成率の算定方法を設定。

- ◆目標値に対する直近の実績値（満足度以外は平成30年値）の状況を達成率とする。
- ◆計画策定時（平成23年度）の現状値から減少を目標とする成果指標については、原則、計画策定時の現状値から直近の実績値の状況を進捗率とする。
- ◆増加を目標にした指標で、計画策定時の現状値から減少した成果指標については、原則0%とする。
- ◆維持・減少を目標値とし増加した成果指標については、原則0%とする。

達成見込み★：達成率が100%以上（実績値が目標値を達成している指標）
未達成 ◎：達成率が75%以上、100%未満
○：達成率が50%以上、75%未満
△：達成率が0%より大きく50%未満 } （実績値が目標値に近づいている指標）
基準値未満■：達成率が0%（実績値が基準値に比べ悪化している指標）

(3) 「②計画の進捗度評価」の手法

- 「第4次播磨町総合計画」（計画期間：平成23～平成32年度）の進捗状況について評価を行った。
- 評価対象は本計画に掲載された施策とし、当該施策の担当グループにおいて進捗状況の判断・評価（A～E）を行った。

評価	進捗状況
A評価	計画どおり、あるいはそれ以上の成果を得ている
B評価	ある程度の成果を得ている
C評価	半分程度の成果しか得ていない
D評価	あまり成果を得ていない
E評価	まったく取り組んでいない

※平成32年（令和2年）度までが計画期間であり、あくまで現時点の評価であることに留意
※評価が複数グループにまたがる場合は、各グループの評価を統合し平均値を算出

- いくつかの施策によって構成される政策については、これを構成する施策の評価に基づき、次のような点数化・評価を行った。

◇各施策の評価（A～E）を次のように点数化する

A=100点、B=75点、C=50点、D=25点、E=0点

◇政策を構成する施策の点数に基づき、平均点を算出し、これをその政策の評価点とする

◇算出された評価点により、政策の進捗状況を次のように評価することとする

平均点 80点以上 ⇒ 評価A

平均点 60点以上 80点未満 ⇒ 評価B

平均点 40点以上 60点未満 ⇒ 評価C

平均点 20点以上 40点未満 ⇒ 評価D

平均点 20点未満 ⇒ 評価E

2. 総合評価

○「①目標指標の達成度評価」および「②計画の進捗度評価」の結果から、計画全体の総合評価をとりまとめた。

○「①まちづくり指標の達成度評価」については、計画全体の120の指標のうち、評価不能の11指標を除いた109指標については、「達成見込み」の★が29指標（26.6%）、「未達成」の◎が44指標（40.4%）、○が6指標（5.5%）、△が2指標（1.8%）、「基準値未満」の■が28指標（25.7%）となっている。

「②計画の進捗度評価」の計画全体の12の政策の評価の平均値は68.5となっている。

○なお、計画の進捗度評価が高評価（あるいは低評価）であるにも関わらず、目標指標の達成度評価において「基準値未満」（あるいは「達成見込み」）となっている指標がある節もみられることから、次期計画においては、施策・取組と目標指標の設定に当たり、その関係性を含め精査することが求められる。

基本目標	政策	①まちづくり指標達成度評価					②進捗度評価		
		達成見込み	未達成			基準値未満	指標数	平均	評価
		★	◎	○	△	■			
基本目標1	豊かな心と人を育むまち	4	9	1	1	6	21	74.2	B
	1 学校教育の充実したまちをつくる	4	2	1	1	1	9	75.0	B
	2 学べる環境の充実したまちをつくる	0	7	0	0	5	12	73.4	B
基本目標2	やすらぎがあり、健やかに暮らせるまち	14	18	2	0	10	44	67.8	B
	1 健康・医療・福祉の充実したまちをつくる	9	10	1	0	2	22	73.2	B
	2 安全・安心対策の充実したまちをつくる	5	6	1	0	2	14	71.9	B
	3 生きがいをもって安心して働けるまちをつくる	0	2	0	0	6	8	58.3	C
基本目標3	人や環境にやさしく、快適なまち	10	8	2	1	7	28	67.6	B
	1 自然をいかしたうるおいのあるまちをつくる	4	3	0	0	2	9	61.1	B
	2 資源を循環できるまちをつくる	0	0	0	1	3	4	66.7	B
	3 快適で人が集うまちをつくる	6	5	2	0	2	15	74.9	B
基本目標4	つながりを大切にするまち	0	9	0	0	5	14	67.2	B
	1 人権を大切にするまちをつくる	0	3	0	0	2	5	68.8	B
	2 情報や人との交流が盛んなまちをつくる	0	4	0	0	1	5	63.1	B
	3 まちづくりに住民が参画できるまちをつくる	0	2	0	0	2	4	69.8	B
基本目標5	健全な行政経営による持続可能なまち	1	0	1	0	0	2	65.6	B
	1 持続可能な行財政運営を進めるまちをつくる	1	0	1	0	0	2	65.6	B
	全体	29	44	6	2	28	109	68.5	B

3. まちづくり指標の達成度評価

○基本目標ごとのまちづくり指標の達成度については、以下のとおりである。

(1) 基本目標1 豊かな心と人を育むまち

基本目標	政策	施策	まちづくり指標	単位	年度	H23年度	H27年度(基準値)	H28年度	H29年度	H30年度	R元年度	令和2年度	達成率	達成状況		
1	1	1 幼児教育の充実	幼稚園・保育園間の情報交換・連携行事回数	回	目標		3					4	50.0%	○		
				実績	1	2	2	2								
			家庭教育講演会及び研修会参加人数	人	目標		200						220	0.0%	■	
				実績	180	179	254	165	150							
			幼児教育・学校教育の満足度(幼児教育)	点	目標		3.2						3.4	102.5%	★	
				実績	3.1	3.4				3.5						
		2	2 学校教育の充実	町内小中学校の学校評価の平均点	点	目標		3.5					4.0	92.5%	◎	
					実績	3.3	3.3			3.7						
				不登校生徒数	人	目標		30						20	13.0%	△
					実績	43	43	47	40	40						
				学校へのボランティアの参加人数	人	目標		440						480	122.1%	★
					実績	420	472	369	816	586						
		3	3 青少年の健全育成	中高生のボランティア参加者数	人	目標		140					180	98.9%	◎	
					実績	110	179	120	172	178						
				青少年の健全育成の満足度	点	目標		2.9					3.1	102.0%	★	
				実績	2.8	3.1				3.2						
	各種登録サークル団体数			団体	目標		190						220	81.8%	◎	
				実績	174	189	180	178	180							
	2	1	1 生涯学習の充実	生涯学習の推進の満足度	点	目標		3.0				3.2	95.2%	◎		
					実績	2.9	3.1				3.0					
		2	2 スポーツ活動の推進	スポーツ施設の利用者数	人	目標		285,000					290,000	0.0%	■	
					実績	281,893	268,212	252,372	265,423	251,411						
				スポーツクラブ21はりま登録者数	人	目標		4,500					5,000	0.0%	■	
					実績	4,350	4,023	4,018	3,957	4,048						
		3	3 芸術・文化活動の推進	スポーツ活動の推進の満足度	点	目標		3.3					3.5	91.4%	◎	
					実績	3.2	3.2				3.2					
				図書の貸し出し数	冊	目標		400,000					430,000	0.0%	■	
			実績	392,503	314,033	307,774	295,755	297,451								
		4	4 歴史的・文化的資源の保存と活用	播磨町美術展の来場者数	人	目標		1,300					1,600	76.5%	◎	
					実績	1,038	1,377	1,312	1,410	1,224						
文化・芸術の振興の満足度				点	目標		3.3					3.5	0.0%	■		
				実績	3.2	3.2				3.1						
郷土資料館ホームページアクセス件数				件	目標		3,200						12,000	92.2%	◎	
	実績			2,977	10,726	7,700	9,269	11,064								
4	4 歴史的・文化的資源の保存と活用	郷土資料館の入館者数	人	目標		55,000					75,000	0.0%	■			
			実績	46,433	71,021	44,400	37,150	34,327								
		大中遺跡まつりの来場者数	人	目標		27,000					40,000	75.0%	◎			
			実績	25,000	35,000	36,000	30,000	30,000								
歴史的資源の保全の満足度(歴史的・文化的資源の保存と活用)	点	目標		3.5						3.7	90.8%	◎				
	実績	3.4	3.4					3.4								

(2) 基本目標2 やすらぎがあり、健やかに暮らせるまち

政策	施策	まちづくり指標	単位	年度	H23年度	H27年度 (基準値)	H28年度	H29年度	H30年度	R元年度	令和2年度	達成率	達成 状況	
1 健康・医療・福祉の充実したまちをつくる	1 健康づくりの推進	特定健診受診率 (受診者/対象者)	%	目標		60.0					65.0	54.5%	○	
				実績	31.9	31.5	32.2	35.2	35.4					
		がん検診受診率 (受診者/対象者)	%	目標		25.0						35.0	0.0%	■
				実績	14.6	18.4	7.7	6.9	6.3					
		食育講座参加者数		人	目標		300					500	87.2%	◎
	実績				200	470	558	452	436					
		健康づくりの推進の満足度		点	目標		3.2					3.4	94.9%	◎
	実績				3.1	3.2				3.2				
		2 地域での支え合いの推進	ボランティア団体数	団体	目標		28					31	103.2%	★
					実績	24	33	32	31	32				
			ボランティア団体参加人数	人	目標		610					650	117.1%	★
			地域福祉の推進の満足度 (地域での支え合いの推進)	点	目標		3.0					3.2	95.8%	◎
					実績	2.9	3.0				3.1			
		3 子育て支援の充実	子育て相談件数 (相談受入体制の充実度)	件	目標		600					750	93.1%	◎
					実績	545	692	724	753	698				
			子育て環境の向上の満足度	点	目標		3.2					3.4	100.0%	★
					実績	3.1	3.3				3.4			
		ひとり親家庭への支援の充実の満足度		点	目標		2.9					3.1	110.0%	★
						実績	2.8	3.0				3.4		
		4 高齢者福祉の充実	介護予防の講習会参加者数	人	目標		600					1,300	114.5%	★
					実績	580	1,184	1,115	1,193	1,488				
			ふれあいいきいきサロン開催自治会数	箇所	目標		40					45	77.8%	◎
					実績	35	35	35	34	35				
			介護・高齢者福祉の満足度	点	目標		3.0					3.2	97.3%	◎
					実績	2.9	3.0				3.1			
		いきいき100歳体操会場数		箇所	目標		—					30	90.0%	◎
						実績	—	18	21	24	27			
	5 障がい者福祉の充実	相談件数	件	目標		170					180	248.3%	★	
				実績	150	147	253	300	447					
		障がい者福祉の推進の満足度	点	目標		2.9					3.1	97.7%	◎	
				実績	2.8	2.9				3.0				
	6 健全な保険制度の運営	国民健康保険税収納率	%	目標		91.0					91.5	103.4%	★	
				実績	89.3	90.7	91.8	93.5	94.6					
		介護保険料収納率	%	目標		99.0					99.0	100.3%	★	
				実績	98.6	98.9	99.0	99.2	99.3					
		要介護認定率	%	目標		14.0					14.0	0.0%	■	
				実績	13.4	15.4	15.9	16.7	17.4					
	7 地域医療の充実	夜間急病センター利用者数	人	目標		650					550	86.5%	◎	
				実績	720	570	552	550	573					
		地域医療制度の周知	回	目標		5					8	75.0%	◎	
				実績	2	5	6	6	6					
		地域医療体制の整備の満足度	点	目標		2.9					3.1	102.1%	★	
				実績	2.8	3.1				3.2				

政策	施策	まちづくり指標	単位	年度	H23年度	H27年度 (基準値)	H28年度	H29年度	H30年度	R元年度	令和2年度	達成率	達成 状況	
安全・安心対策の充実したまちをつくる	1 交通安全対策の充実	交通事故発生件数	件	目標		200					180	173.0%	★	
				実績	217	186	179	182	153					
		高齢者交通安全教室参加者数	人	目標		250						700	62.6%	○
				実績	200	582	434	437	438					
		交通安全の推進の満足度	点	目標		2.8						3.0	96.6%	◎
				実績	2.7	2.8				2.9				
	2 防犯対策の充実	犯罪発生件数	件	目標		500						250	96.6%	◎
				実績	575	302	337	298	261					
		子ども110番の家の設置箇所	箇所	目標		370						390	0.0%	■
				実績	354	300	293	284	268					
		防犯体制の整備の満足度	点	目標		2.9						3.1	100.0%	★
				実績	2.8	3.0				3.1				
	3 消防・防災体制の強化	防災や危機管理に係る講座参加者数	人	目標		90						300	97.3%	◎
				実績	30	243	585	546	292					
		防災ネットはりま登録者数	人	目標		1,500						4,000	98.6%	◎
				実績	856	3,432	3,620	3,731	3,944					
		防災対策の満足度	点	目標		2.9						3.1	100.0%	★
				実績	2.8	2.9				3.1				
	消防・救急体制の整備の満足度	点	目標		3.1						3.3	93.2%	◎	
			実績	3.0	3.1				3.1					
4 消費者対策の充実	消費者問題に関するセミナー参加者	人	目標		200						200	0.0%	■	
			実績	155	66	69	89	60						
	消費者相談件数	件	目標		100						200	111.0%	★	
			実績	71	179	179	186	222						
	問題解決件数（問題解決の仲介）	件	目標		5						20	200.0%	★	
			実績	0	17	15	30	40						
消費者対策の推進の満足度	点	目標		2.8						3.0	96.3%	◎		
		実績	2.7	2.9				2.9						
1 農漁業の振興	遊休農地の解消（保全管理）	a	目標		900						700	0.0%	■	
			実績	1,195.5	1,021.7	1,084.8	1,085.4	1,330.6						
	水揚げされる魚種	種	目標		37						42	88.1%	◎	
			実績	37	40	42	44	37						
	2 商工業の振興	商業の振興の満足度	点	目標		2.8						3.1	88.4%	◎
				実績	2.5	2.7				2.7				
商工会の会員数		会員	目標		—						540	0.0%	■	
			実績	572	527	554	543	533						
3 勤労者福祉の充実	加入数（あいわーくかがわ）	人	目標		390						420	0.0%	■	
			実績	344	247	235	257	237						
	加入企業（あいわーくかがわ）	社	目標		37						40	0.0%	■	
			実績	34	30	28	28	25						
	加入企業数 （播磨町労働者福祉協議会）	社	目標		24						25	0.0%	■	
			実績	23	22	22	22	22						
播磨町労働者福祉協議会の行事の参加者数	人	目標		600						700	0.0%	■		
		実績	520	579	420	336	425							

(3) 基本目標3 人や環境にやさしく、快適なまち

政策	施策	まちづくり指標	単位	年度	H23年度	H27年度 (基準値)	H28年度	H29年度	H30年度	R元年度	令和2年度	達成率	達成状況	
1 自然をいかした うるおいのある まちをつくる	1 生活環境の改善	環境基準値の達成測定局数	箇所	目標		2					2	100.0%	★	
				実績	2	2	2	2	2					
		一斉清掃参加者数	人	目標			2,500					2,500	120.0%	★
				実績	2,160	2,000	3,000	3,000	3,000					
		生活環境の保全の満足度	点	目標			2.9					3.1	100.0%	★
				実績	2.8	3.0					3.1			
	2 自然環境の保全と水辺環境づくり	町内で確認できる野鳥の種類	種	目標			25					25	124.0%	★
				実績	25	25	36	29	31					
		環境教室参加者	人	目標			500					700	0.0%	■
				実績	420	350	354	322	319					
		水田川の河川遊歩道整備率	%	目標			94.0					100.0	94.0%	◎
				実績	64.4	94.0	94.0	94.0	94.0					
水辺空間の整備の満足度 (自然環境の保全と水辺環境づくり)	点	目標			3.1					3.3	96.5%	◎		
		実績	3.0	3.1					3.2					
3 公園の整備・管理及び緑化の推進	町が補助する緑化団体参加人数	人	目標			130					140	0.0%	■	
			実績	120	124	121	118	102						
	公園・緑地の整備の満足度	点	目標			3.4					3.6	92.6%	◎	
			実績	3.3	3.4					3.3				
2 まちを循環できる 資源をつくる	1 ごみの減量・リサイクル活動の推進	リサイクル率	%	目標			25.0				27.0	0.0%	■	
				実績	21.2	20.0	18.1	17.7	18.2					
		集団回収量	t	目標			1,300					1,300	0.0%	■
				実績	1,170	800	664	626	621					
		ごみ排出量	t	目標			10,000					9,500	48.9%	△
				実績	10,760	10,100	10,304	10,127	10,144					
		資源化量	t	目標			2,800					2,900	0.0%	■
				実績	2,538	2,100	1,982	1,899	1,963					
3 快適で人が集うまちをつくる	1 適正な土地利用と市街地の整備	まちの拠点に関する満足度 (適正な土地利用と市街地の整備)	点	目標			2.8				3.0	103.3%	★	
				実績	2.7	2.9					3.1			
	2 公共交通の維持・確保	東加古川駅～土山駅 平均乗車密度 ※(H27より播磨町駅から、土山駅まで延伸)	人	目標			3.0					3.5	0.0%	■
				実績	2.0	2.5	2.5	1.6	1.9					
		路線バスの利便性満足度	点	目標			2.6					3.0	80.0%	◎
				実績	2.3	2.4								
	鉄道の利便性の満足度	点	目標			3.3					3.3	100.0%	★	
			実績	3.3	3.3									
	3 道路・港湾整備の推進	計画街路整備率	%	目標			65.0					69.0	100.0%	★
				実績	63.2	69.0	69.0	69.0	69.0					
	道路の整備満足度 (道路・港湾整備の推進)	点	目標			2.9					3.1	102.0%	★	
			実績	2.8	3.1					3.2				
	4 バリアフリー・ユニバーサルデザインの推進	社会教育施設(10箇所)の点字表示の整備	箇所	目標			7					10	50.0%	○
				実績	3	5	5	5	5					
		バリアフリー・ユニバーサルデザインのまちづくり満足度	点	目標			2.8					3.0	100.0%	★
				実績	2.7	2.9					3.0			
	5 上水道の整備	鉛給水管率	%	目標			1.4					0.1	79.5%	◎
				実績	13.3	1.1	2.9	2.9	2.8					
管路耐震化率		%	目標			23.5					37.3	84.7%	◎	
			実績	21.6	35.5	30.6	30.9	31.6						
総収支比率		%	目標			99.0					110.0	110.3%	★	
			実績	96.9	108.0	117.7	114.0	121.3						
配水量1㎡当たり電力消費量	kwh/㎡	目標			0.62					0.60	50.0%	○		
		実績	0.64	0.61	0.59	0.60	0.62							
6 下水道の整備	普及率	%	目標			97.0					98.0	99.9%	◎	
			実績	96.3	97.9	97.5	97.8	97.9						
	水洗化率	%	目標			91.0					94.0	98.3%	◎	
			実績	90.3	92.5	91.7	91.9	92.4						
	事業認可面積に対する整備率	%	目標			91.0					92.0	0.0%	■	
			実績	91.0	91.3	83.8	84.1	84.6						

(4) 基本目標4 つながり大切にすまち

政策	施策	まちづくり指標	単位	年度	H23年度	H27年度 (基準値)	H28年度	H29年度	H30年度	R元年度	令和2年度	達成率	達成 状況	
1 人権を大切にすまちをつくる	1 人権・平和教育の推進	人権啓発事業への参加者数	人	目標		1,400					1,800	0.0%	■	
				実績	1,200	1,287	1,320	1,375	1,180					
		人権尊重の地域づくり事業の実施団体数	団体	目標		8						10	80.0%	◎
				実績	6	10	9	9	8					
		人権意識の高揚の満足度	点	目標		3.0						3.2	98.0%	◎
				実績	2.9	3.1				3.1				
審議会、委員会における男女比率	%	目標		50.0						50.0	0.0%	■		
		実績	40.0	21.7	24.0	22.1	24.8							
男女共同参画の推進の満足度	点	目標		3.0						3.2	93.8%	◎		
		実績	2.9	3.0										
2 情報やまちをつくる 交流が盛んな	1 地域情報化の推進	情報公開の推進満足度 (地域情報化の推進)	点	目標		3.0					3.2	96.3%	◎	
				実績	2.9	3.0				3.1				
	町の情報の発信の満足度 (地域情報化の推進)	点	目標		3.2						3.4	90.8%	◎	
			実績	3.1	3.2				3.1					
	2 国内・国際交流の推進	交流市町との住民交流事業の参加人数	人	目標		60						70	0.0%	■
				実績	51	41	42	54	43					
国際交流イベントの参加人数		人	目標		1,000						1,200	75.3%	◎	
			実績	852	938	924	844	904						
国内外交流の推進の満足度	点	目標		3.0						3.2	91.2%	◎		
		実績	2.9	2.9				2.9						
参 画 で ま ち づ く り に 住 民 が	1 地域活動の活性化・ 住民参加の推進	自治会加入率	%	目標		87.0					90.0	0.0%	■	
				実績	83.9	80.4	78.7	78.1	78.0					
		ゆめづくり塾、住民協働推進事業の活動 団体数	団体	目標		5						6	0.0%	■
				実績	4	3	2	2	1					
		地域活動の活性化満足度	点	目標		3.2						3.4	91.2%	◎
				実績	3.1	3.1				3.1				
住民協働のまちづくりの満足度	点	目標		3.0						3.2	96.9%	◎		
		実績	2.9	3.0				3.1						

(5) 基本目標5 健全な行政経営による持続可能なまち

政策	施策	まちづくり指標	単位	年度	H23年度	H27年度 (基準値)	H28年度	H29年度	H30年度	R元年度	R2年度	達成率	達成 状況		
1 持 続 可 能 な 行 政 運 営 を 進 め る ま ち を つ く る	1 健全な行財政運営	経常収支比率	%	目標		90.0					90.0	63.7%	○		
				実績	99.1	91.4	96.5	90.3	93.3						
	健全な行財政運営の満足度	点	目標		2.8						3.0	102.3%	★		
			実績	2.6	2.9				3.1						
	2 広域行政の推進	主な 共同 事務 の 内 容	常備消防事務	共同相手	目標							加古川市	-	-	
					実績										
			救急医療事業	共同相手	目標								加古川市、稲美町	-	-
					実績										
			加古川総合保健センター	共同相手	目標								加古川市、稲美町	-	-
					実績										
			地域保健医療情報システム 事業	共同相手	目標								加古川市、稲美町	-	-
					実績										
			東播磨農業共済事業	共同相手	目標								加古川市、高砂市、稲美町	-	-
					実績										
			加古郡衛生事務組合	共同相手	目標								稲美町	-	-
					実績										
2市2町コミュニティ ケアネットシステム			共同相手	目標								加古川市、高砂市、稲美町	-	-	
				実績											
緊急通報システム	共同相手	目標								加古川市、高砂市、稲美町	-	-			
		実績													
加古川歯科保健センター	共同相手	目標								加古川市、高砂市、稲美町	-	-			
		実績													
加古川夜間急病センター	共同相手	目標								加古川市、高砂市、稲美町	-	-			
		実績													
東播磨海広域ごみ処理	共同相手	目標								加古川市、高砂市、稲美町	-	-			
		実績													

4. 計画の進捗度評価

(1) 目標指標単位の評価

○「第4次播磨町総合計画」における取り組み（政策・施策）は、5つの基本目標に基づき体系化されており、これらの基本目標単位の評価は次のとおりである。

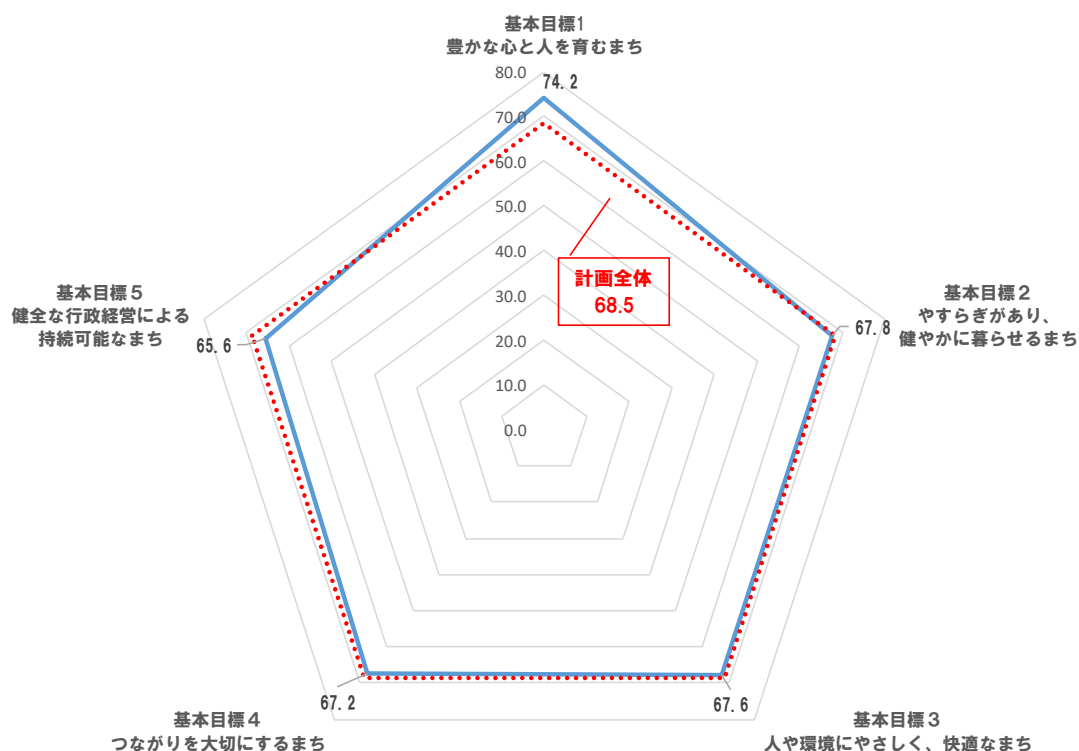
基本目標	評価施策数						平均点	評価
	A	B	C	D	E	計		
基本目標1 豊かな心と人を育むまち	1	22	2	0	0	25	74.2	B
基本目標2 やすらぎがあり、健やかに暮らせるまち	13	38	8	5	1	65	67.8	B
基本目標3 人や環境にやさしく、快適なまち	11	19	7	3	0	40	67.6	B
基本目標4 つなぐを大切にするまち	0	15	6	0	0	21	67.2	B
基本目標5 健全な行政経営による持続可能なまち		5	3			8	65.6	B
全体	25	99	26	8	1	159	68.5	B

※評価が複数グループにまたがる場合は、各グループの評価を統合し平均値を算出

○基本目標単位で最も評価が高かったのは“基本目標1”で74.2点、これを含め、5つの基本目標すべてが評価Bである。

○5つの基本目標により構成される計画全体では、68.5点、評価Bである。

基本目標単位の評価



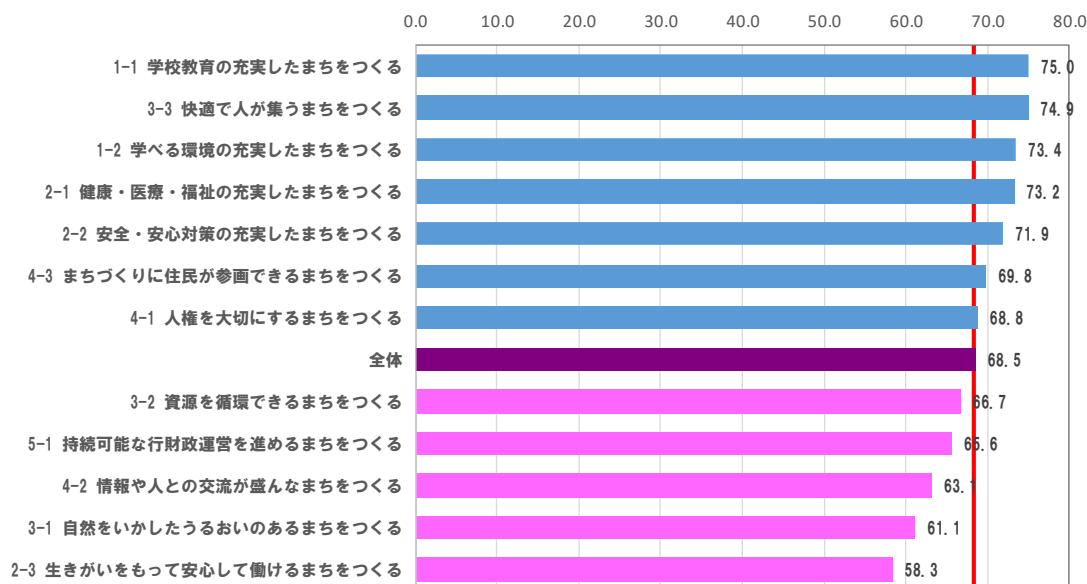
(2) 政策単位の評価

○5つの基本目標それぞれを構成する政策単位の評価は次のとおりである。

基本目標	政策	平均点	評価
基本目標1 豊かな心と人を育むまち	1-1 学校教育の充実したまちをつくる	75.0	B
	1-2 学べる環境の充実したまちをつくる	73.4	B
基本目標2 やすらぎがあり、健やかに暮らせるまち	2-1 健康・医療・福祉の充実したまちをつくる	73.2	B
	2-2 安全・安心対策の充実したまちをつくる	71.9	B
	2-3 生きがいをもって安心して働けるまちをつくる	58.3	C
基本目標3 人や環境にやさしく、快適なまち	3-1 自然をいかしたうるおいのあるまちをつくる	61.1	B
	3-2 資源を循環できるまちをつくる	66.7	B
	3-3 快適で人が集うまちをつくる	74.9	B
基本目標4 つながりを大切にすまち	4-1 人権を大切にすまちをつくる	68.8	B
	4-2 情報や人との交流が盛んなまちをつくる	63.1	B
	4-3 まちづくりに住民が参画できるまちをつくる	69.8	B
基本目標5 健全な行政経営による持続可能なまち	5-1 持続可能な行財政運営を進めるまちをつくる	65.6	B
全体		68.5	B

○政策単位で最も評価が高かったのは、「基本目標1 政策1 学校教育の充実したまちをつくる」が75.0点、これを含め11の政策が評価Bである。最も評価が低かったのは「基本目標2 政策3 生きがいをもって安心して働けるまちをつくる」が58.3点で評価Cとなっており、政策全体では68.5点で評価Bである。

政策単位の評価



(3) 施策単位の評価

○前掲の政策は、さらに施策によって構成されている。

○施策単位で最も評価が高かったのは、「基本目標3 政策3 施策5 上水道の整備」と「基本目標3 政策3 施策6 下水道の整備」で100.0点、これを含め5つの施策が評価Aである。評価Bが26施策、評価Cが4施策、評価Dが2施策となっており、政策全体では70.0点で評価Bである。

○D評価は、「基本目標2 政策3 施策3 勤労者福祉の充実」が33.3点、「基本目標3 政策3 施策2 公共交通の維持・確保」が37.5点の2施策である。

基本目標	政策	施策	平均	評価
基本目標1 豊かな心と人を育む まち	1 学校教育の充実したまちをつくる	1 幼児教育の充実	75.0	B
		2 学校教育の充実	75.0	B
		3 青少年の健全育成	75.0	B
	2 学べる環境の充実したまちをつくる	1 生涯学習の充実	66.7	B
		2 スポーツ活動の推進	68.8	B
		3 芸術・文化活動の推進	83.3	A
基本目標2 やすらぎがあり、健 やかに暮らせるまち	1 健康・医療・福祉の充実したまちをつくる	4 歴史的・文化的資源の保存と活用	75.0	B
		1 健康づくりの推進	70.0	B
		2 地域での支え合いの推進	58.3	C
		3 子育て支援の充実	76.4	B
		4 高齢者福祉の充実	81.7	A
		5 障がい者福祉の充実	75.0	B
		6 健全な保険制度の運営	81.3	A
	2 安全・安心対策の充実したまちをつくる	7 地域医療の充実	70.0	B
		1 交通安全対策の充実	58.3	C
		2 防犯対策の充実	79.2	B
		3 消防・防災体制の強化	75.0	B
	3 生きがいをもって安心して働けるまちをつくる	4 消費者対策の充実	75.0	B
		1 農漁業の振興	75.0	B
		2 商工業の振興	66.7	B
		3 勤労者福祉の充実	33.3	D
基本目標3 人や環境にやさし く、快適なまち	1 自然をいかしたうらおいのあるまちをつくる	1 生活環境の改善	62.5	B
		2 自然環境の保全と水辺環境づくり	79.2	B
		3 公園の整備・管理及び緑化の推進	41.7	C
	2 資源を循環できるまちをつくる	1 ごみの減量・リサイクル活動の推進	66.7	B
		1 適正な土地利用と市街地の整備	72.9	B
	3 快適で人が集うまちをつくる	2 公共交通の維持・確保	37.5	D
		3 道路・港湾整備の推進	60.0	B
		4 バリアフリー・ユニバーサルデザインの推進	79.2	B
		5 上水道の整備	100.0	A
		6 下水道の整備	100.0	A
基本目標4 つながりを大切にす るまち	1 人権を大切にするまちをつくる	1 人権・平和教育の推進	68.8	B
	2 情報や人との交流が盛んなまちをつくる	1 地域情報化の推進	70.0	B
		2 国内・国際交流の推進	56.3	C
基本目標5 健全な行政経営によ る持続可能なまち	3 まちづくりに住民が参画できるまちをつくる	1 地域活動の活性化・住民参加の推進	69.8	B
		1 健全な行財政運営	68.8	B
		2 広域行政の推進	62.5	B
全体			70.0	B

施策単位の評価

