

令和 4 年度

播磨町下水道事業会計予算説明書

令和4年度 当初予算実施計画
 収益的収入及び支出
 収入

款	項	目	予定額	備考
01 下水道事業 収益			(千円) 974,759	
	01 営業収益	01 下水道使用料	364,982	
		02 一般会計負担金	114,903	
		03 受託事業収益	307	
		91 その他営業収益	305	
		02 営業外収益		494,262
		02 補助金	5,600	
		04 他会計補助金	140,779	
		07 長期前受金戻入	347,823	
		08 雑収益	60	

令和4年度 当初予算実施計画
 収益的收入及び支出
 支出

款	項	目	予定額	備考
01 下水道事業 費用			(千円) 896,863	
	01 営業費用		793,109	
		01 汚水管渠費	30,128	
		02 雨水管渠費	6,080	
		04 雨水ポンプ 場費	15,947	
		06 受託事業費	274	
		07 水洗便所普 及促進費	709	
		08 業務費	19,430	
		09 総係費	34,649	
		10 流域下水道 維持管理負 担金	122,494	
		11 減価償却費	562,723	
		12 資産減耗費	675	
	02 営業外費用		92,820	
		01 支払利息及 び企業債取 扱諸費	81,842	
		02 消費税及び 地方消費税	10,978	
	03 特別損失		934	
		03 過年度損益 修正損	934	
04 予備費		10,000		
	91 予備費	10,000		

令和4年度 当初予算実施計画
資本的收入及び支出
収入

款	項	目	予 定 額	備 考
01 資本的收入			(千円) 526,152	
	01 企業債		242,800	
		01 企業債	242,800	
	02 負担金等		3,507	
		02 受益者負担金	3,507	
	03 出資金		133,881	
		01 他会計出資金	133,881	
	04 補助金		145,964	
		01 国庫補助金	60,500	
		03 他会計補助金	85,464	

令和4年度 当初予算実施計画
 資本的收入及び支出
 支 出

款	項	目	予 定 額	備 考
01 資本的支出			(千円) 831,059	
	01 建設改良費		329,276	
		01 汚水管渠建設改良費	167,465	
		02 雨水管渠建設改良費	46,365	
		04 雨水ポンプ場建設改良費	93,826	
		07 流域下水道建設負担金	21,620	
	02 企業債償還金		501,783	
		01 建設企業債元金償還金	501,783	

令和4年度 播磨町下水道事業予定キャッシュ・フロー計算書

(令和4年4月1日から令和5年3月31日まで)

(単位 千円)

1	業務活動によるキャッシュ・フロー	
	当年度純利益	73,300
	減価償却費	562,723
	固定資産除却費	675
	賞与引当金の減少額	△ 115
	長期前受金戻入額	△ 347,823
	支払利息及び企業債取扱諸費	81,842
	未収金の減少額	10,378
	未払金の減少額	△ 5,830
	小計	375,150
	支払利息及び企業債取扱諸費	△ 81,842
	業務活動によるキャッシュ・フロー①	293,308
2	投資活動によるキャッシュ・フロー	
	固定資産の取得による支出	△ 294,090
	国庫補助金・負担金等による収入	149,471
	投資活動によるキャッシュ・フロー②	△ 144,619
3	財務活動によるキャッシュ・フロー	
	建設改良費等の財源に充てるための企業債による収入	242,800
	建設改良費等の財源に充てるための企業債の償還による支出	△ 501,781
	出資による収入	133,881
	財務活動によるキャッシュ・フロー③	△ 125,100
	資金増加額 ④=①+②+③	23,589
	資金期首残高	91,410
	資金期末残高	114,999

給 与 費 明 細 書 (会計年度任用職員以外の職員)

1 総 括

区 分	職員数 (人)	給 与 費					法定福利費 (千円)	合 計 (千円)
		報 酬 (千円)	給 料 (千円)	賃 金 (千円)	手 当 (千円)	計 (千円)		
本 年 度	損益勘定支弁職員 (0) 3	0	12,422	0	7,421	19,843	6,075	25,918
	資本勘定支弁職員 (1) 2	0	9,387	0	5,565	14,952	3,901	18,853
	合 計 (1) 5	0	21,809	0	12,986	34,795	9,976	44,771
前 年 度	損益勘定支弁職員 (0) 3	0	12,321	0	7,794	20,115	6,182	26,297
	資本勘定支弁職員 (2) 2	0	11,071	0	6,788	17,859	4,323	22,182
	合 計 (2) 5	0	23,392	0	14,582	37,974	10,505	48,479
比 較	損益勘定支弁職員 (0) 0	0	101	0	△ 373	△ 272	△ 107	△ 379
	資本勘定支弁職員 (△ 1) 0	0	△ 1,684	0	△ 1,223	△ 2,907	△ 422	△ 3,329
	合 計 (△ 1) 0	0	△ 1,583	0	△ 1,596	△ 3,179	△ 529	△ 3,708

* () は再任用短時間勤務職員及び任期付短時間勤務職員について外書きしたもの

手 当 の 内 訳	区 分	扶養手当 (千円)	管理職手当 (千円)	地域手当 (千円)	通勤手当 (千円)	住居手当 (千円)	期末勤勉手当 (千円)
		本年度	918	960	713	234	397
	前年度	1,296	960	773	340	358	9,977
	比 較	△ 378	0	△ 60	△ 106	39	△ 1,091
	区 分	時間外勤務 手当(千円)	管理職特別勤 務手当(千円)	緊急呼出手当 (千円)			合 計 (千円)
	本年度	800	60	18			12,986
	前年度	800	60	18			14,582
	比 較	0	0	0			△ 1,596

2 給料及び手当の増減額の明細

区 分	増 減 額 (千円)	増減事由別内訳 (千円)	説 明	備 考
給 料	△ 1,583	給 与 改 定 に 伴 う 増 減 分	0	
		昇 給 に 伴 う 増 加 分	212	平均昇給率 0.36%
		昇給期間短縮に 伴 う 増 加 分	0	
		その他の増減分	△ 1,795	異動等による減
手 当	△ 1,596	制 度 改 正 に 伴 う 増 減 分	△ 310	期末勤勉手当 △ 310
		その他の増減分	△ 1,286	扶養手当 △ 378 地域手当 △ 60 住居手当 39 期末勤勉手当 △ 781 通勤手当 △ 106 職員手当支給対象人員の変動に伴う増減

3 給料及び手当の状況

(1) 職員1人当たりの給与

区 分		事務・技術職	技能労務職
令和4年1月1日現在	平均給料月額(円)	322,820	
	平均給与月額(円)	376,984	
	平均年齢(歳)	40.6	
令和3年1月1日現在	平均給料月額(円)	319,420	
	平均給与月額(円)	375,871	
	平均年齢(歳)	39.2	

(2) 初任給

区 分	事務・技術職(円)	技能労務職(円)	一般会計の制度		備 考
			一般行政職(円)	技能労務職(円)	
高校卒	160,100		160,100		
短大卒	171,700		171,700		
大学卒	188,700		188,700		

(3) 級別職員数

区 分	事務・技術職			技能労務職			備 考
	級	職員数(人)	構成比(%)	級	職員数(人)	構成比(%)	
令和4年1月1日現在	1級	1	20.0				
	2級	0	0.0				
	3級	1	20.0				
	4級	1	20.0				
	5級	2	40.0				
	6級	0	0.0				
	7級	0	0.0				
	計	5	100.0				
令和3年1月1日現在	1級	1	20.0				
	2級	0	0.0				
	3級	1	20.0				
	4級	1	20.0				
	5級	2	40.0				
	6級	0	0.0				
	7級	0	0.0				
	計	5	100.0				

(級別の標準的な職務内容)

区 分	1 級	2 級	3 級	4 級
事務・技術職	主事・技師	主事・技師	主 査	リーダー・補佐・主任
技能労務職				

区 分	5 級	6 級	7 級	
事務・技術職	リーダー	統 括	理 事	
技能労務職				

(4) 昇給

区 分		合 計	事務・技術職	技能労務職	
本年度	職 員 数 (A) (人)	5	5		
	昇給に係る職員数 (B) (人)	5	5		
	号給数別内訳	1号給 (人)	0	0	
		2号給 (人)	0	0	
		3号給 (人)	0	0	
		4号給 (人)	5	5	
		6号給 (人)	0	0	
	8号給 (人)	0	0		
比 率 (B) / (A) (%)	100.0	100.0			
前年度	職 員 数 (A) (人)	5	5		
	昇給に係る職員数 (B) (人)	5	5		
	号給数別内訳	1号給 (人)	0	0	
		2号給 (人)	0	0	
		3号給 (人)	0	0	
		4号給 (人)	5	5	
		6号給 (人)	0	0	
	8号給 (人)	0	0		
比 率 (B) / (A) (%)	100.0	100.0			

(5) 特殊勤務手当

区 分	全 職 種	事務・技術職	技能労務職
給料総額に対する比率 (%)	0.00	0.00	—
支給対象職員の比率 (%) (令和4年1月1日現在)	0.00	0.00	—
支給対象職員1人当たり 平均支給月額 (円)	0	0	—
代表的な特殊勤務手当の名称	緊急呼出手当		

(6) 期末手当・勤勉手当

区 分	支 給 期 別 支 給 率		支給率計 (月分)	職制上の段階、職務の 級等による加算措置	備 考
	6月(月分)	12月(月分)			
本 年 度	(1.125)	(1.125)	(2.250)	(無)	
	2.150	2.150	4.300	有	
前 年 度	(1.175)	(1.175)	(2.350)	(無)	
	2.225	2.225	4.450	有	
一般会計の制度	(1.125)	(1.125)	(2.250)	(無)	
	2.150	2.150	4.300	有	

* () は再任用短時間勤務職員について記載したもの

(7) その他の手当

区 分	一般会計の制度との異同	差 異 の 内 容
扶 養 手 当	同 じ	
地 域 手 当	同 じ	
住 居 手 当	同 じ	
通 勤 手 当	同 じ	

給 与 費 明 細 書 (会計年度任用職員)

1 総 括

区 分	職員数 (人)	給 与 費					法定福利費 (千円)	合 計 (千円)	
		報 酬 (千円)	給 料 (千円)	賃 金 (千円)	手 当 (千円)	計 (千円)			
本 年 度	損益勘定支弁職員	1	0	1,440	0	367	1,807	266	2,073
	資本勘定支弁職員	0	0	0	0	0	0	0	0
	合 計	1	0	1,440	0	367	1,807	266	2,073
前 年 度	損益勘定支弁職員	1	0	1,440	0	385	1,825	284	2,109
	資本勘定支弁職員	0	0	0	0	0	0	0	0
	合 計	1	0	1,440	0	385	1,825	284	2,109
比 較	損益勘定支弁職員	0	0	0	0	△ 18	△ 18	△ 18	△ 36
	資本勘定支弁職員	0	0	0	0	0	0	0	0
	合 計	0	0	0	0	△ 18	△ 18	△ 18	△ 36

手 当 の 内 訳	区 分	扶養手当 (千円)	管理職手当 (千円)	地域手当 (千円)	通勤手当 (千円)	住居手当 (千円)	期末勤勉手当 (千円)
	本年度	0	0	44	26	0	297
	前年度	0	0	44	26	0	315
	比 較	0	0	0	0	0	△ 18
内 訳	区 分	時間外勤務 手当(千円)	管理職特別勤 務手当(千円)	緊急呼出手当 (千円)			合 計 (千円)
	本年度	0	0	0			367
	前年度	0	0	0			385
	比 較	0	0	0			△ 18

2 給料及び手当の増減額の明細

区 分	増 減 額 (千円)	増減事由別内訳 (千円)		説 明	備 考
給 料	0	給 与 改 定 に 伴 う 増 減 分	0		
		昇 給 に 伴 う 増 加 分	0		
		昇給期間短縮に 伴 う 増 加 分	0		
		その他の増減分	0		
手 当	△ 18	制 度 改 正 に 伴 う 増 減 分	△ 18	期末勤勉手当 △ 18	
		その他の増減分	0		

3 給料及び手当の状況

(1) 特殊勤務手当

区 分	全 職 種	事 務 ・ 技 術 職	技 能 労 務 職
給料総額に対する比率 (%)	0.00	0.00	—
支給対象職員の比率 (%) (令和4年1月1日現在)	0.00	0.00	—
支給対象職員1人当たり 平均支給月額(円)	0	0	—
代表的な特殊勤務手当の名称	緊急呼出手当		

(2) 期末手当・勤勉手当

区 分	支 給 期 別 支 給 率		支 給 率 計 (月分)	職制上の段階、職務の 級等による加算措置	備 考
	6月(月分)	12月(月分)			
本 年 度	1.200	1.200	2.400	無	
前 年 度	1.275	1.275	2.550	無	
一般会計の制度	1.200	1.200	2.400	無	

(3) その他の手当

区 分	一般会計の制度との異同	差 異 の 内 容
地 域 手 当	同 じ	
通 勤 手 当	同 じ	

令和3年度 播磨町下水道事業会計予定損益計算書
(令和3年4月1日から令和4年3月31日まで)

(単位 千円)

1	営業収益			
(1)	下水道使用料	329,874		
(2)	一般会計負担金	118,779		
(3)	受託事業収益	13,049		
(4)	その他営業収益	340	462,042	
2	営業費用			
(1)	汚水管渠費	24,202		
(2)	雨水管渠費	5,513		
(3)	雨水ポンプ場費	15,517		
(4)	受託事業費	10,613		
(5)	水洗便所普及促進費	689		
(6)	業務費	16,880		
(7)	総係費	25,925		
(8)	流域下水道維持管理負担金	121,269		
(9)	減価償却費	557,914		
(10)	資産減耗費用	696		
(11)	その他営業費用	0	779,218	
	営業損失			317,176
3	営業外収益			
(1)	受取利息及び配当金	0		
(2)	国庫補助金	4,500		
(3)	他会計補助金	141,194		
(4)	長期前受金戻入益	344,886		
(5)	雑収	60	490,640	
4	営業外費用			
(1)	支払利息及び企業債取扱諸	95,441		
(2)	その他営業外費用	8,500	103,941	386,699
	経常利益			69,523
5	特別利益			
(1)	固定資産売却益	0		
(2)	過年度損益修正益	0		
(3)	その他特別利益	0	0	
6	特別損失			
(1)	固定資産売却損	0		
(2)	過年度損益修正損	273		
(3)	その他特別損失	0	273	△ 273
	当年度純利益			69,250
	前年度繰越利益剰余金			0
	その他未処分利益剰余金変動額			67,148
	当年度未処分利益剰余金			<u>136,398</u>

令和3年度 播磨町下水道事業予定貸借対照表
(令和4年3月31日)

(単位 千円)

資 産 の 部

1	固 定 資 産				
(1)	有 形 固 定 資 産				
イ	土 地			120,037	
ロ	建 物	90,128			
	減 価 却 累 計 額	13,720		76,408	
ハ	構 築 物	14,205,474			
	減 価 却 累 計 額	1,750,704		12,454,770	
ニ	機 械 及 び 装 置	474,949			
	減 価 却 累 計 額	32,916		442,033	
ホ	車 両 運 搬 具	53			
	減 価 却 累 計 額	50		3	
ヘ	工 器 具 備 品	184			
	減 価 却 累 計 額	60		124	
ト	リ ー ス 資 産	1,666			
	減 価 却 累 計 額	1,500		166	
チ	そ の 他 有 形 固 定 資 産	0			
	減 価 却 累 計 額	0		0	
リ	建 設 仮 勘 定			51,745	
	有 形 固 定 資 産 合 計				13,145,286
(2)	無 形 固 定 資 産				
イ	借 地			0	
ロ	地 上			0	
ハ	施 設 利 用 権	942,848			
ニ	リ ー ス 資 産	0			
ホ	そ の 他 無 形 固 定 資 産	0			
	無 形 固 定 資 産 合 計				942,848
(3)	投 資				
イ	投 資 有 価 証 券	0			
ロ	預 託 金	8			
ハ	そ の 他 投 資 金	0			
	貸 倒 引 当 金	0		0	
	投 資 合 計				8
	固 定 資 産 合 計				14,088,142
2	流 動 資 産				
(1)	現 金 預 金			91,410	
(2)	未 収 金	47,491			
	貸 倒 引 当 金	1,284		46,207	
(3)	前 払 金			0	
(4)	そ の 他 流 動 資 産			0	
	流 動 資 産 合 計				137,617
	資 産 合 計				<u>14,225,759</u>

(単位 千円)

負債の部

3 固定負債			
(1) 企業債			
イ 建設改良企業債	4,373,540		
ロ その他企業債	0		
企業債合計		4,373,540	
(2) リース債務		0	
固定負債合計			4,373,540
4 流動負債			
(1) 一時借入金		0	
(2) 企業債			
イ 建設改良企業債	501,781		
ロ その他企業債	0		
企業債合計		501,781	
(3) リース債務		0	
(4) 未払金		30,605	
(5) 引当金		3,345	
(6) その他流動負債		140	
流動負債合計			535,871
5 繰延収益			
(1) 長期前受金		8,590,349	
(2) 長期前受金収益化累計額		1,331,837	
繰延収益合計			7,258,512
負債合計			<u>12,167,923</u>

資本の部

6 資本金			
(1) 自己資本金			
イ 固有資本		971,538	
ロ 繰入資本		797,923	
ハ 組入資本		93,189	
資本金合計			1,862,650
7 剰余金			
(1) 資本剰余金			
イ 国庫補助金	10,909		
ロ 受益者負担金	0		
ハ 他会計補助金	47,261		
ニ 受贈財産評価額	618		
ホ 寄付金	0		
ヘ その他資本剰余金	0		
資本剰余金合計		58,788	
(2) 利益剰余金			
イ 減債積立金	0		
ロ 建設改良積立金	0		
ハ 当年度未処分利益剰余金	136,398		
利益剰余金合計		136,398	
剰余金合計			195,186
資本合計			<u>2,057,836</u>
負債資本合計			<u>14,225,759</u>

令和4年度 播磨町下水道事業予定貸借対照表
(令和5年3月31日)

(単位 千円)

資 産 の 部

1	固 定 資 産				
(1)	有 形 固 定 資 産				
イ	土 地			120,037	
ロ	建 物	90,128			
	減 価 却 累 計 額	16,651		73,477	
ハ	構 築 物	14,392,207			
	減 価 却 累 計 額	2,197,416		12,194,791	
ニ	機 械 及 び 装 置	474,949			
	減 価 却 累 計 額	55,373		419,576	
ホ	車 両 運 搬 具	53			
	減 価 却 累 計 額	50		3	
ヘ	工 器 具 備 品	184			
	減 価 却 累 計 額	87		97	
ト	リ ー ス 資 産	1,666			
	減 価 却 累 計 額	1,584		82	
チ	そ の 他 有 形 固 定 資 産	0			
	減 価 却 累 計 額	0			
リ	建 設 仮 勘 定			147,498	
	有 形 固 定 資 産 合 計			<u>12,955,561</u>	
(2)	無 形 固 定 資 産				
イ	借 地 権			0	
ロ	地 上 権			0	
ハ	施 設 利 用 権	872,075			
ニ	リ ー ス 資 産	0			
ホ	そ の 他 無 形 固 定 資 産	0			
	無 形 固 定 資 産 合 計			<u>872,075</u>	
(3)	投 資				
イ	投 資 有 価 証 券	0			
ロ	預 託 金	8			
ハ	そ の 他 投 資 金	0			
	貸 倒 引 当 金	0		0	
	投 資 合 計			<u>8</u>	
	固 定 資 産 合 計			<u>13,827,644</u>	
2	流 動 資 産				
(1)	現 金 預 金			114,999	
(2)	未 収 金	37,113			
	貸 倒 引 当 金	1,284		35,829	
(3)	前 払 金			0	
(4)	そ の 他 流 動 資 産			0	
	流 動 資 産 合 計			<u>150,828</u>	
	資 産 合 計			<u><u>13,978,472</u></u>	

(単位 千円)

負債の部

3 固定負債			
(1) 企業債			
イ 建設改良企業債	4,134,103		
ロ その他企業債	0		
企業債合計		4,134,103	
(2) リース債務		0	
固定負債合計			4,134,103
4 流動負債			
(1) 一時借入金		0	
(2) 企業債			
イ 建設改良企業債	482,237		
ロ その他企業債	0		
企業債合計		482,237	
(3) リース債務		0	
(4) 未払金		33,584	
(5) 引当金		3,230	
(6) その他流動負債		140	
流動負債合計			519,191
5 繰延収益			
(1) 長期前受金		8,739,820	
(2) 長期前受金収益化累計額		1,679,660	
繰延収益合計			7,060,160
負債合計			<u>11,713,454</u>

資本の部

6 資本金			
(1) 自己資本金			
イ 固有資本		971,538	
ロ 繰入資本		931,804	
ハ 組入資本		160,337	
資本金合計			2,063,679
7 剰余金			
(1) 資本剰余金			
イ 国庫補助金	10,909		
ロ 受益者負担金	0		
ハ 他会計補助金	47,261		
ニ 受贈財産評価額	618		
ホ 寄付金	0		
ヘ その他資本剰余金	0		
資本剰余金合計		58,788	
(2) 利益剰余金			
イ 減債積立金	0		
ロ 建設改良積立金	0		
ハ 当年度未処分利益剰余金	142,551		
利益剰余金合計		142,551	
剰余金合計			201,339
資本合計			<u>2,265,018</u>
負債資本合計			<u>13,978,472</u>

注記

I. 重要な会計方針

1 固定資産の減価償却の方法

(1) 有形固定資産

・減価償却の方法 定額法による。

・主な耐用年数

建物	8～50年	構築物	10～50年
機械及び装置	6～50年	車両運搬具	2年
工器具及び備品	5年		

(2) 無形固定資産

・減価償却の方法 定額法による。

・主な耐用年数

施設利用権 35年

(3) リース資産

・所有権移転ファイナンス・リース取引に係るリース資産の減価償却の方法
自己所有の固定資産に適用する減価償却方法と同一の方法による。

2 引当金の計上方法

(1) 退職給付引当金

退職手当組合に加入しており、「下水道職員の退職手当負担金に係る取扱いに関する覚書」に基づき、追加的な負担金は一般会計が負担するため、退職給付引当金は計上していない。

(2) 賞与引当金

職員の期末・勤勉手当の支給及びこれに係る法定福利費の支払いに備えるため、当年度末における支給（支払）見込額に基づき、当年度の負担に属する額を計上している。

(3) 貸倒引当金

債権の不納欠損による損失に備えるため、実績率等により回収不能見込額を計上している。

なお、破産更生債権等については別に区分した上で、個別に回収可能性を検討し、回収不能見込額を計上している。

3 消費税及び地方消費税の会計処理

消費税及び地方消費税の会計処理は税抜方式によって行っている。

II. 予定キャッシュ・フロー計算書等関連

重要な非資金取引

・令和3年度において、民間開発に係る下水道管等の受贈財産及び有形固定資産の見込額として119,000,000円を計上している。

III. 予定貸借対照表等関連

企業債の償還に係る他会計の負担

貸借対照表に計上されている企業債（当該年度末日の翌日から起算して1年以内に償還予定のものも含む。）のうち、他会計が負担すると見込まれる額は1,154,084,986円である。

2 賞与引当金の取崩し

令和3年度において、期末・勤勉手当及びこれに係る法定福利費の支出に際し、賞与引当金3,316,581円を取り崩した。

IV. セグメント情報の開示

公共下水道事業のみの単一セグメントのため、記載（報告）を省略している。

V. リース契約により使用する固定資産

1 リース取引の処理方法

ファイナンス・リース取引については、通常の売買取引に係る方法に準じた会計処理を行っている。

リース期間が1年以内のファイナンス・リース取引については、通常の賃貸借取引に係る方法に準じた会計処理を行っている。

2 リース会計に係る特例措置

所有権移転外ファイナンス・リース取引については、通常の賃貸借取引に係る方法に準じた会計処理を行っている。

3 賃貸借処理を行っている所有権移転外ファイナンス・リース取引に係る未経過リース料相当額

1年内	198,000円
1年超	82,500円
計	280,500円

令和4年度 当初予算実施計画明細書
 収益的収入及び支出
 収入

款	項	目	予定額 (千円)	明細				
				節	金額 (千円)	備考		
01 下水道事業 収益	01 営業収益		974,759					
		01 下水道使用料	364,982	001 下水道使用料	364,982	一般家庭用 11,553戸 集合住宅用 1,984戸 営業用 333戸 工業用 14戸 官公庁学校用 73戸 その他 61戸 小計 14,018戸	2,420千m3 282千m3 177千m3 5千m3 91千m3 20千m3 2,995千m3	269,219千円 37,869千円 33,647千円 825千円 19,497千円 3,791千円 364,848千円
		02 一般会計負担金	114,903	001 雨水処理負担金	114,903	雨水処理に要する経費に係る一般会計繰入金		
		03 受託事業収益	307	001 受託事業収益	307	土木グループ 狹隘道路負担金		
		91 その他営業収益	305	002 手数料	305	指定工事店更新手数料他		
		02 営業外収益	494,262					
		02 補助金	5,600	001 国庫補助金	5,600	汚水分他		
		04 他会計補助金	140,779	001 他会計補助金	140,779	分流式下水道等に要する経費等に係る一般会計繰入金		
		07 長期前受金戻入	347,823	001 受贈財産評価額長期前受金戻入	48,000			
				002 国庫補助金長期前受金戻入	114,772			
			004 他会計補助金長期前受金戻入	169,933				
			006 受益者負担金長期前受金戻入	15,118				
	08 雑収益	60	003 雑収益	60	下水道敷地使用料他			

令和4年度 当初予算実施計画明細書
 収益的収入及び支出
 支 出

款	項	目	予 定 額 (千円)	明 細	
				節	金額 (千円)
01 下水道事業費用	01 営業費用		896,863		
			793,109		
		01 污水管渠費	30,128		
				114	
				250	事務用品他
				97	指定工事店更新申請郵送料、携帯電話料金他
				26,087	ストックマネジメント計画に基づく管路調査委託料他
				3,570	管渠漏水修繕費、機械器具等修理代
				10	図書代他
		02 雨水管渠費	6,080		
				50	事務用品他
				240	雨水ゲート電気代
				2,315	雨水ゲート管理業務委託料、下水道流入口清掃委託料他
				175	J R用地等借上料
				3,000	雨水管渠補修費他
				300	雨水貯留施設設置助成金
		04 雨水ポンプ場費	15,947		
				4,287	職員数1名
				1,416	
				1,831	共済組合負担金、退職手当組合負担金、互助会負担金他
				50	事務用品他
				62	雨水ポンプ場水道料金
				101	雨水ポンプ場電話料金
				5,348	雨水ポンプ場施設関連委託料
				5	本荘雨水ポンプ場し尿汲取り手数料
				1,000	雨水ポンプ場施設関連修理代
				160	本荘雨水ポンプ場火災保険料
				1,004	本荘雨水ポンプ場電気料金他
				683	
		06 受託事業費	274		
				274	土木グループ 狹隘道路負担金
		07 水洗便所普及促進費	709		
				20	未水洗化世帯接続依頼郵送料
				689	水洗便所等改造資金助成金、融資あっせん利子補給分
		08 業務費	19,430		
				67	受益者負担金納入通知書郵送料他
				1	受益者負担金口座振替手数料
				19,362	下水道使用料徴収事務負担金
		09 総係費	34,649		
				9,575	職員数3名(うち会計年度任用職員1名)
				4,507	
				4,167	共済組合負担金、退職手当組合負担金、互助会負担金他
				205	日本下水道協会総会、日本下水道事業団研修会等旅費
				397	事務用品他
				12,971	公共下水道台帳整備及びシステム改修委託料他
				95	出納取扱金融機関取扱手数料他
				162	公用車車両整備代他
				155	日本下水道協会負担金他
				274	日本下水道協会主催研修会参加費他
				51	職員健康診断
				132	下水道損害賠償保険料、公用車自賠責保険料及び任意保険料他
				9	公用車自動車重量税
				80	図書代他
				1,411	
				458	
		10 流域下水道維持管理負担金	122,494		
				122,494	
		11 減価償却費	562,723		
				472,211	污水及び雨水の管渠施設、雨水ポンプ場施設等に係る減価償却費
				90,428	流域下水道建設負担金などの施設利用権等に係る減価償却費
				84	事業用リース資産に係る減価償却費
		12 資産減耗費	675		
				675	

令和4年度 当初予算実施計画明細書
 収益的収入及び支出
 支 出

款	項	目	予 定 額	明 細		
				節	金額	備 考
	02 営業外費用		(千円) 92,820		(千円)	
		01 支払利息及び企業債取扱諸費	81,842			
				001 企業債利息	81,842	
		02 消費税及び地方消費税	10,978			
				001 消費税及び地方消費税	10,978	
	03 特別損失		934			
		03 過年度損益修正損	934			
				001 過年度損益修正損	934	下水道使用料過誤納還付金 過年度流域下水道維持管理負担金の精算に伴う追加納付金
	04 予備費		10,000			
		91 予備費	10,000			
				991 予備費	10,000	

令和4年度 当初予算実施計画明細書
資本的収入及び支出
収入

款	項	目	予定額	明細			
				節	金額	備考	
01 資本的収入			(千円) 526,152		(千円)		
	01 企業債		242,800				
		01 企業債	242,800	001 下水道事業債	242,800	公共下水道事業債 流域下水道事業債	222,000千円 20,800千円
	02 負担金等		3,507				
		02 受益者負担金	3,507	001 受益者負担金	3,507		
	03 出資金		133,881				
		01 他会計出資金	133,881	001 一般会計出資金	133,881	建設改良債償還金充充分(基準外繰入相当)	
	04 補助金		145,964				
		01 国庫補助金	60,500	001 国庫補助金	60,500	汚水分 雨水分	21,500千円 39,000千円
		03 他会計補助金	85,464	001 一般会計補助金	85,464	下水道事業債償還金(元金)に要する経費等に係る一般会計繰入金(基準内繰入相当)	

令和4年度 当初予算実施計画明細書
資本的収入及び支出
支 出

款	項	目	予 定 額	明 細			
				節	金額	備 考	
01 資本的支出	01 建設改良費	01 污水管渠建設改良費	(千円)		(千円)		
			831,059				
				329,276			
				167,465			
			001 給料	2,415	職員数1名		
			002 手当	1,207			
			005 法定福利費	1,044	共済組合負担金、退職手当組合負担金、互助会負担金他		
			007 旅費	66	補助金交付申請事務等旅費他		
			008 備消耗品費	350	事務用品他		
			009 燃料費	110	公用車ガソリン代		
			011 印刷製本費	70	図面等印刷代他		
			013 委託料	5,200	家屋事前調査委託料		
			015 使用料等賃借料	198	公用車リース代		
			016 工事請負費	131,913	污水管渠布設工事、公共污水柵取出工事		
			018 路面復旧費	10,000	公共污水柵取出工事に係る舗装費		
			020 負担金	14,367	水道工事負担金		
			032 雑費	164	図書代他		
			034 賞与引当金繰入額	361			
				46,365			
			02 雨水管渠建設改良費				
			008 備消耗品費	1	事務用品他		
			013 委託料	21,900	家屋事前調査委託料、測量設計委託料		
			015 使用料等賃借料	399	兵庫県共同利用積算システム使用料		
			016 工事請負費	18,000	雨水幹線整備工事		
			020 負担金	1,965	水道工事負担金		
			025 補償費	4,100	雨水幹線整備工事に伴う移転補償費他		
				93,826			
04 雨水ポンプ場建設改良費							
001 給料	6,972	職員数2名(うち任期付任用職員1名)					
002 手当	3,408						
005 法定福利費	2,671	共済組合負担金、退職手当組合負担金、互助会負担金他					
013 委託料	80,000	雨水ポンプ場新築工事実施設計委託料					
034 賞与引当金繰入額	775						
	21,620						
07 流域下水道建設負担金							
001 流域下水道建設負担金	21,620						
	501,783						
02 企業債償還金							
01 建設企業債元金償還金	501,783						
		501,783					

令和 4 年度

播磨町下水道事業会計予算参考資料

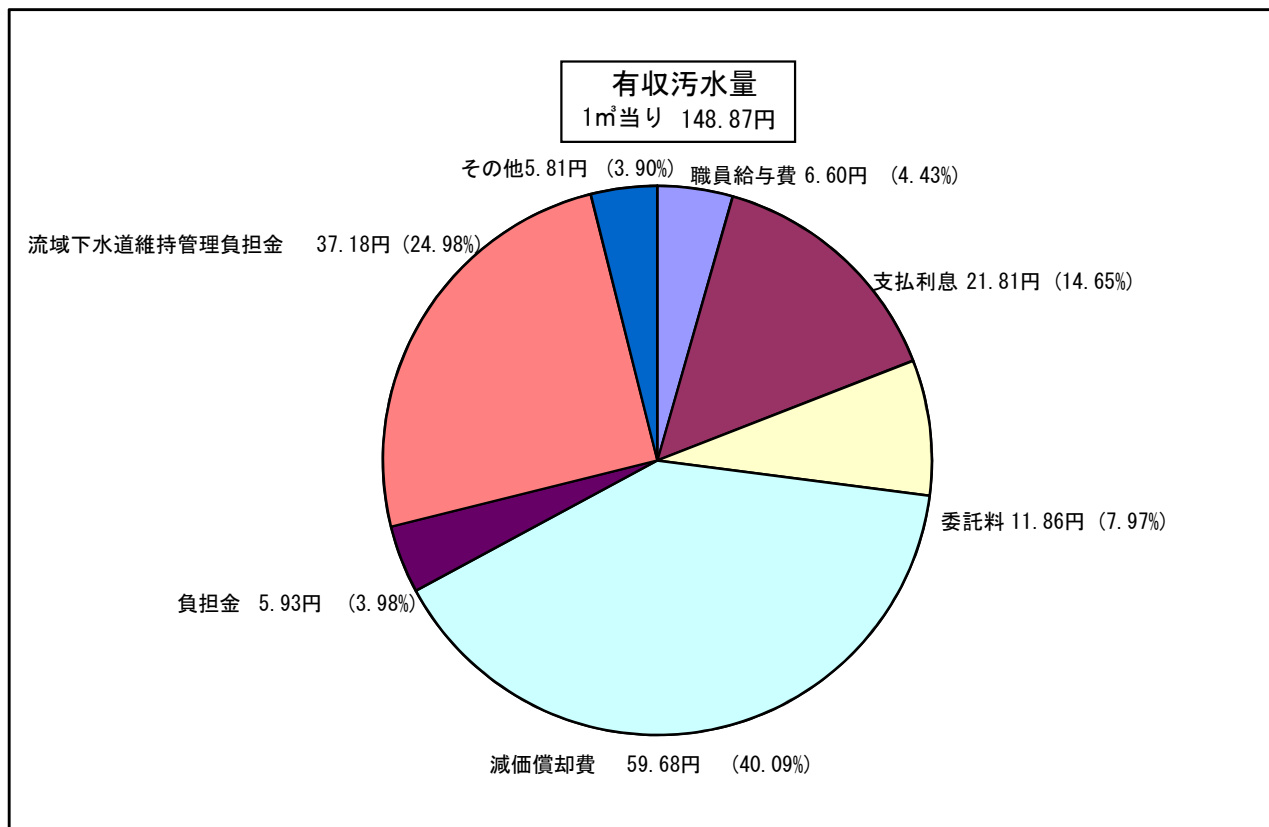
1 令和4年度予算による原価計算

(税抜)

科目	金額(千円)	1 m ³ 当り単価(円)	※長期前受金戻入調整前
汚水管渠費	27,399	9.15	9.15
水洗便所普及促進費	707	0.24	0.24
業務費	17,664	5.90	5.90
総係費	33,348	11.13	11.13
流域下水道維持管理負担金	111,369	37.18	37.18
減価償却費(汚水分)	178,753	59.68	147.66
資産減耗費(汚水分)	675	0.23	0.23
その他営業費用	0	0.00	0.00
営業外費用(汚水分)	75,940	25.36	25.36
計	445,855	148.87	236.85

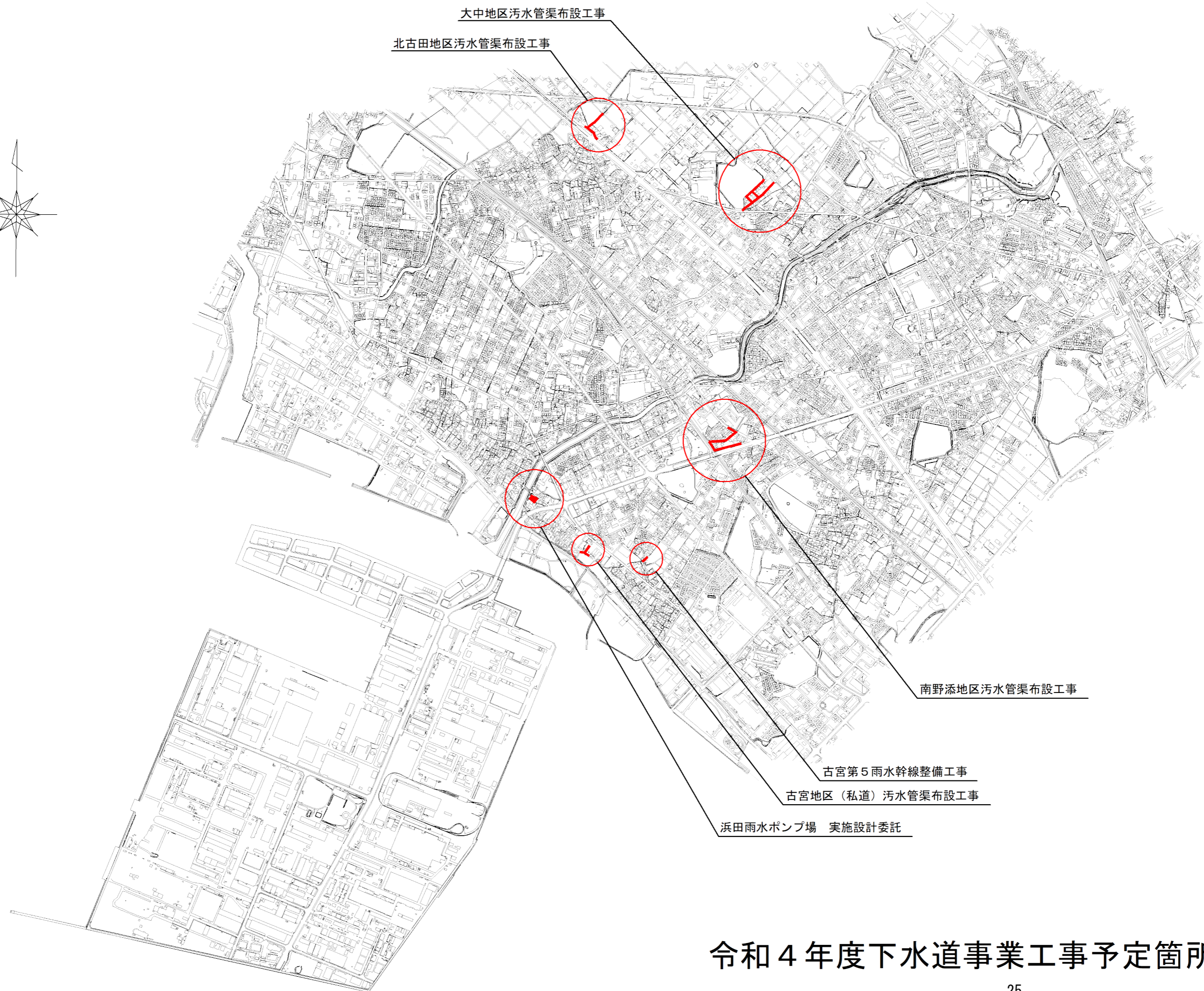
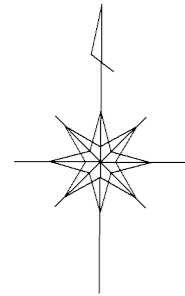
有収汚水量 2,995,000m³

2 令和4年度予算による汚水1 m³あたりの処理費用構成



収益的及び資本的財政収支計画表

		決算		決算見込		予算		→ 計画		(単位 千円)	
年度		2020(令和2)	2021(令和3)	2022(令和4)	2023(令和5)	2024(令和6)	2025(令和7)	2026(令和8)	2027(令和9)		
収益的収支	収入	334,338	329,874	331,802	330,142	328,491	326,848	325,213	323,586		
	受託工事収益	16,089	13,049	307	307	307	307	307	307		
	その他	99,540	119,119	115,208	115,208	115,208	115,208	115,208	115,208		
	受取利息及び配当金	1	0	0	0	0	0	0	0		
	雑収益	153	60	59	60	60	60	60	60		
	特別利益	5,622	0	0	0	0	0	0	0		
	他会計補助金	137,474	145,694	146,379	140,779	140,779	140,779	140,779	140,779		
	長期前受金戻入	334,752	344,886	347,823	345,233	342,249	341,731	340,789	338,469		
	計(A)	927,969	952,682	941,578	931,729	927,094	924,933	922,356	918,409		
	支出	13,532	13,691	13,862	13,862	13,862	13,862	13,862	13,862		
人件費	13,434	14,252	14,119	14,119	14,119	14,119	14,119	14,119			
動力費	715	905	913	913	913	913	913	913			
委託料	22,618	33,825	42,474	38,149	40,311	39,230	39,770	39,500			
修繕費	1,902	5,572	7,029	6,243	6,243	6,243	6,243	6,243			
その他	34,044	28,980	32,175	43,654	34,744	31,737	30,862	31,442			
受託工事費	13,235	10,613	249	249	249	249	249	249			
流域下水道維持管理負担金	113,119	121,269	111,368	128,177	128,177	128,177	128,177	128,177			
減価償却費	532,397	557,914	562,723	562,620	562,971	563,034	561,649	557,425			
支払利息	100,647	95,441	81,842	77,624	75,240	70,428	65,462	60,990			
特別損失	113	273	849	849	849	849	849	849			
計(B)	845,756	882,735	867,603	886,459	877,678	868,841	862,155	853,769			
差引(A-B)(C)	82,213	69,947	73,975	45,270	49,416	56,092	60,201	64,640			
企業債	177,200	155,900	242,800	266,400	147,200	98,200	81,400	92,100			
他会計出資金	163,194	165,613	133,881	133,881	133,881	133,881	133,881	133,881			
他会計補助金	81,824	83,609	85,464	85,464	85,464	85,464	85,464	85,464			
他会計借入金	0	0	0	0	0	0	0	0			
国(県)補助金	82,400	28,814	60,500	154,065	55,900	22,670	12,890	19,115			
受益者負担金	6,641	2,425	3,507	3,507	3,507	3,507	3,507	3,507			
固定資産売却代金	0	0	0	0	0	0	0	0			
その他	0	0	0	0	0	0	0	0			
計(E)	511,259	436,361	526,152	643,317	425,952	343,722	317,142	334,067			
工事費他	269,143	186,171	307,656	450,424	221,585	135,056	107,137	124,939			
流域下水道建設負担金	26,783	29,583	21,620	21,620	21,620	21,620	21,620	21,620			
営業設備費	164	11,200	0	0	0	0	0	0			
企業償還金	524,729	514,509	501,783	482,238	464,344	440,057	408,295	363,258			
その他	0	0	0	0	0	0	0	0			
計(F)	820,819	741,463	831,059	954,282	707,549	596,733	537,052	509,817			
差引(E-F)(G)	△ 309,560	△ 305,102	△ 304,907	△ 310,965	△ 281,597	△ 253,011	△ 219,910	△ 175,750			
当年度発生補てん財源(H)	303,639	298,641	314,116	302,720	289,398	288,788	289,916	294,070			
資金収支(G)+(H)	△ 5,921	△ 6,461	9,209	△ 8,245	7,801	35,777	70,006	118,320			
果 計	105,282	98,821	108,030	99,785	107,586	143,363	213,369	331,689			



令和4年度下水道事業工事予定箇所図